



ОБОСНОВЫВАЮЩИЕ МАТЕРИАЛЫ
К СХЕМЕ ТЕПЛОСНАБЖЕНИЯ ГОРОДА НИЖНЕГО НОВГОРОДА НА
ПЕРИОД ДО 2030 ГОДА
(АКТУАЛИЗАЦИЯ НА 2025 ГОД)

ГЛАВА 10 «ПЕРСПЕКТИВНЫЕ ТОПЛИВНЫЕ БАЛАНСЫ»

СОСТАВ ДОКУМЕНТОВ

Наименование документа	Шифр
Схема теплоснабжения города Нижнего Новгорода на период до 2030 года (актуализация на 2025 год)	22401.СТ-ПСТ.000.000
<i>Обосновывающие материалы к схеме теплоснабжения города Нижнего Новгорода на период до 2030 года (актуализация на 2025 год)</i>	
Глава 1 «Существующее положение в сфере производства, передачи и потребления тепловой энергии для целей теплоснабжения»	22401.ОМ-ПСТ.001.000
Приложение 1 «Тепловые нагрузки и потребление тепловой энергии абонентами»	22401.ОМ-ПСТ.001.001
Приложение 2 «Тепловые сети»	22401.ОМ-ПСТ.001.002
Приложение 3 «Оценка надежности теплоснабжения»	22401.ОМ-ПСТ.001.003
Приложение 4 «Существующие гидравлические режимы тепловых сетей»	22401.ОМ-ПСТ.001.004
Приложение 5 «Графическая часть»	22401.ОМ-ПСТ.001.005
Глава 2 «Существующее и перспективное потребление тепловой энергии на цели теплоснабжения»	22401.ОМ-ПСТ.002.000
Приложение 1 «Характеристика существующей и перспективной застройки и тепловой нагрузки по элементам территориального деления»	22401.ОМ-ПСТ.002.001
Глава 3 «Электронная модель систем теплоснабжения»	22401.ОМ-ПСТ.003.000
Приложение 1 «Инструкция пользователя»	22401.ОМ-ПСТ.003.001
Приложение 2 «Руководство оператора»	22401.ОМ-ПСТ.003.002
Приложение 3 «Графическая часть»	22401.ОМ-ПСТ.003.003
Глава 4 «Существующие и перспективные балансы тепловой мощности источников тепловой энергии и тепловой нагрузки потребителей»	22401.ОМ-ПСТ.004.000
Приложение 1 «Перспективные гидравлические режимы тепловых сетей»	22401.ОМ-ПСТ.004.001

Наименование документа	Шифр
Глава 5 «Мастер-план развития систем теплоснабжения»	22401.ОМ-ПСТ.005.000
Глава 6 «Существующие и перспективные балансы производительности водоподготовительных установок и максимального потребления теплоносителя теплотребляющими установками потребителей, в том числе в аварийных режимах»	22401.ОМ-ПСТ.006.000
Глава 7 «Предложения по строительству, реконструкции, техническому перевооружению и (или) модернизации источников тепловой энергии»	22401.ОМ-ПСТ.007.000
Приложение 1 «Графическая часть»	22401.ОМ-ПСТ.007.001
Глава 8 «Предложения по строительству, реконструкции и (или) модернизации тепловых сетей»	22401.ОМ-ПСТ.008.000
Глава 9 «Предложения по переводу открытых систем теплоснабжения (горячего водоснабжения), отдельных участков таких систем на закрытые системы горячего водоснабжения»	22401.ОМ-ПСТ.009.000
Глава 10 «Перспективные топливные балансы»	22401.ОМ-ПСТ.010.000
Глава 11 «Оценка надежности теплоснабжения»	22401.ОМ-ПСТ.011.000
Глава 12 «Обоснование инвестиций в строительство, реконструкцию, техническое перевооружение и (или) модернизацию»	22401.ОМ-ПСТ.012.000
Глава 13 «Индикаторы развития систем теплоснабжения»	22401.ОМ-ПСТ.013.000
Глава 14 «Ценовые (тарифные) последствия»	22401.ОМ-ПСТ.014.000
Глава 15 «Реестр единых теплоснабжающих организаций»	22401.ОМ-ПСТ.015.000
Приложение 1 «Графическая часть»	22401.ОМ-ПСТ.015.001
Глава 16 «Реестр мероприятий схемы теплоснабжения»	22401.ОМ-ПСТ.016.000
Глава 17 «Замечания и предложения к проекту схемы теплоснабжения»	22401.ОМ-ПСТ.017.000
Глава 18 «Сводный том изменений, выполненных в	22401.ОМ-ПСТ.018.000

ОБОСНОВЫВАЮЩИЕ МАТЕРИАЛЫ К СХЕМЕ ТЕПЛОСНАБЖЕНИЯ ГОРОДА НИЖНЕГО НОВГОРОДА НА ПЕРИОД ДО 2030 ГОДА
(АКТУАЛИЗАЦИЯ НА 2025 ГОД)
ГЛАВА 10 «ПЕРСПЕКТИВНЫЕ ТОПЛИВНЫЕ БАЛАНСЫ»

Наименование документа	Шифр
актуализированной схеме теплоснабжения»	
Глава 19 «Оценка экологической безопасности теплоснабжения»	22401.ОМ-ПСТ.019.000

СОДЕРЖАНИЕ

Перечень таблиц.....	7
Перечень рисунков	9
1 Общие положения	10
2 Топливная система ООО «Автозаводская ТЭЦ»	14
2.1 Существующее положение	14
2.2 Мероприятия, запланированные для повышения пропускной способности газопроводов к АТЭЦ	15
3 Перспективные годовые расходы основного вида топлива, необходимого для обеспечения нормативного функционирования источников тепловой энергии на территории поселения, городского округа	17
3.1 Расчет перспективных годовых объемов топлива, необходимого для обеспечения нормативного функционирования ТЭЦ.....	17
3.2 Расчет перспективных годовых объемов топлива, необходимого для обеспечения нормативного функционирования котельных АО «Теплоэнерго» ...	27
3.3 Расчет перспективных годовых объемов топлива, необходимого для обеспечения нормативного функционирования котельных прочих теплоснабжающих организаций города Нижнего Новгорода	49
4 Перспективные максимальные часовые расходы основного вида топлива для зимнего, летнего и переходного периодов, необходимого для обеспечения нормативного функционирования источников тепловой энергии на территории поселения, городского округа	65
4.1 Расчет перспективных максимальных часовых расходов топлива для зимнего и летнего периодов, необходимого для обеспечения нормативного функционирования ТЭЦ города Нижнего Новгорода	65
4.2 Расчет перспективных максимальных часовых расходов топлива для зимнего, летнего и переходного периодов, необходимого для обеспечения нормативного функционирования котельных города Нижнего Новгорода	69
5 Расчет нормативных запасов аварийных видов топлива	86
6 Перспективные расходы топлива на источниках тепловой энергии города Нижний Новгород при развитии систем теплоснабжения в соответствии с рекомендуемым вариантом развития систем теплоснабжения	90
6.1 Описание преобладающего в городе вида топлива, определяемого по совокупности всех систем теплоснабжения	92
6.2 Описание приоритетного направления развития топливного баланса	

города	92
7 Описание изменений в перспективных топливных балансах за период, предшествующий актуализации схемы теплоснабжения	93

ПЕРЕЧЕНЬ ТАБЛИЦ

Таблица 3.1 – Расчет годового потребления топлива на Автозаводской ТЭЦ города Нижнего Новгорода	18
Таблица 3.2 – Расчет годового потребления топлива на котельной «Ленинская» ..	19
Таблица 3.3 – Сводный топливный баланс ООО «Автозаводская ТЭЦ»	20
Таблица 3.4 – Расчет годового потребления топлива на Сормовской ТЭЦ	25
Таблица 3.5 – Прогнозные значения отпуска тепловой энергии с коллекторов источников тепловой энергии АО «Теплоэнерго», Гкал	28
Таблица 3.6 – Прогнозные значения полезного отпуска тепловой энергии конечным потребителям, Гкал	31
Таблица 3.7 – Удельный расход условного топлива на отпуска тепловой энергии с коллекторов на источниках тепловой энергии АО «Теплоэнерго», кг у.т./Гкал	35
Таблица 3.8 – Расход условного топлива источниками тепловой энергии АО «Теплоэнерго», т у.т.	39
Таблица 3.9 – Расход натурального топлива источниками тепловой энергии АО «Теплоэнерго», тыс. м ³ /т н.т.	43
Таблица 3.10 – Прогнозные значения отпуска тепловой энергии с коллекторов источников тепловой энергии прочих теплоснабжающих организаций, Гкал	50
Таблица 3.11 – Удельный расход условного топлива на отпуска тепловой энергии с коллекторов на источниках тепловой энергии прочих теплоснабжающих организаций,	53
Таблица 3.12 – Расход условного топлива источниками тепловой энергии прочих теплоснабжающих организаций, т у.т.	56
Таблица 3.13 – Расход натурального топлива источниками тепловой энергии прочих теплоснабжающих организаций, тыс. м ³ /т н.т.	60
Таблица 4.1 – Максимально-часовые расходы топлива для каждого периода теплоснабжения на Автозаводской ТЭЦ	66
Таблица 4.2 – Максимально-часовые расходы топлива для каждого периода теплоснабжения на котельной «Ленинская»	66
Таблица 4.3 – Результаты расчетов максимально-часовых расходов топлива по Сормовской ТЭЦ	68
Таблица 4.4 – Максимальный часовой расход натурального топлива на выработку тепловой энергии на источниках тепловой энергии АО «Теплоэнерго» (зимний	

период), тыс. м ³ /т н.т.	70
Таблица 4.5 – Максимальный часовой расход натурального топлива на выработку тепловой энергии на источниках тепловой энергии АО «Теплоэнерго» (летний период), тыс. м ³ /т н.т.	74
Таблица 4.6 – Максимальный часовой расход натурального топлива на выработку тепловой энергии на источниках тепловой энергии прочих теплоснабжающих организаций (зимний период), тыс. м ³ /т н.т.	78
Таблица 4.7 – Максимальный часовой расход натурального топлива на выработку тепловой энергии на источниках тепловой энергии прочих теплоснабжающих организаций (летний период), тыс. м ³ /т н.т.	81
Таблица 5.1 – Расчет нормативных запасов аварийных видов топлива для ООО «Автозаводская ТЭЦ»	87
Таблица 5.2 – Расчет ННЗТ, НЭЗТ и ОНЗТ по котельным г. Нижнего Новгорода ...	87
Таблица 6.1 – Прогнозные значения расходов натурального топлива на отпуск тепловой и электрической энергии в городе Нижний Новгород, млн. м ³ / тыс. т н.т.	91
Таблица 6.2 – Прогнозные значения расходов условного топлива на отпуск тепловой и электрической энергии в городе Нижний Новгород, тыс. т у.т.	91

ПЕРЕЧЕНЬ РИСУНКОВ

Рисунок 2.1. –Схема газоснабжения АТЭЦ.....	16
Рисунок 3.1. – Прогнозируемый отпуск электрической энергии потребителям и динамика УРУТ на отпуск электрической энергии	21
Рисунок 3.2. –Прогнозируемый отпуск тепловой энергии потребителям и динамика УРУТ на отпуск тепловой энергии	22
Рисунок 3.3. –Топливный баланс за 2022 год	23
Рисунок 3.4. –Топливный баланс на 2023-2030 годы	24
Рисунок 4.1 – Максимально-часовые расходы топлива АТЭЦ	67

1 ОБЩИЕ ПОЛОЖЕНИЯ

Перспективные топливные балансы разработаны в соответствии с пунктом 70 Требований к схемам теплоснабжения.

В результате разработки в соответствии с пунктом 70 Требований к схеме теплоснабжения должны быть решены следующие задачи:

- по каждому источнику тепловой энергии установлены перспективные максимальные часовые и годовые расходы основного вида топлива для зимнего и летнего, необходимого для обеспечения нормативного функционирования источников тепловой энергии на территории поселения, городского округа;
- по каждому источнику тепловой энергии установлены нормативные запасы аварийных видов топлива.

Перспективное топливопотребление было рассчитано на основе прогноза спроса на тепловую энергию (мощность), приведенного в документе Обосновывающие материалы к схеме теплоснабжения города Нижнего Новгорода на период до 2030 года (актуализация на 2025 год), Глава 2 «Существующее и перспективное потребление тепловой энергии на цели теплоснабжения».

При расчете нормативных неснижаемых запасов топлива была принята средняя теплота сгорания резервного топлива за последние пять лет.

Обеспечение источников теплоснабжения резервным топливным хозяйством

Вопросы обустройства резервного топливного хозяйства рассмотрены в следующих нормативных актах:

«Правила технической эксплуатации тепловых энергоустановок» Утверждены Приказом Минэнерго России от 24 марта 2003 г. № 115, п. 4.1.1:

4.1.1. Эксплуатация оборудования топливного хозяйства должна обеспечивать своевременную, бесперебойную подготовку и подачу топлива в котельную. Должен обеспечиваться запас основного и резервного топлива в соответствии с нормативами

«Правила пользования газом и предоставления услуг по газоснабжению в Российской Федерации» Утверждены Постановлением Правительства России от

17 мая 2002 г. № 317, п. 14 и п. 49:

49. Организации, эксплуатирующие газоиспользующее оборудование на тепловых электростанциях и источниках тепловой энергии, для которых проектом газоснабжения предусматривается сооружение резервного топливного хозяйства, обязаны обеспечивать готовность резервных топливных хозяйств и оборудования к работе на резервном топливе, а также создавать запасы топлива для тепловых электростанций и источников тепловой энергии в соответствии с законодательством Российской Федерации в сфере электроэнергетики и теплоснабжения.

14. Проекты газоснабжения должны предусматривать:
ж) сооружение резервного топливного хозяйства и создание запасов топлива для тепловых электростанций и источников тепловой энергии или обеспечение подачи газа на них не менее чем от 2 магистральных газопроводов;

з) применение газоиспользующего оборудования, приспособленного к работе на газе и на резервном (аварийном) топливе (для тепловых электростанций и источников тепловой энергии, для которых проектом газоснабжения предусматривается сооружение резервного топливного хозяйства).

Таким образом Правила пользования газом напрямую отсылают к проектной стадии строительства котельной установки. Проектирование котельных установок регламентируется СП 89.13330.2016 «Котельные установки».

СП 89.13330.2016 «Котельные установки». Актуализированная редакция СНиП II-35-76», УТВЕРЖДЕН приказом Министерства строительства и жилищно-коммунального хозяйства Российской Федерации от 16 декабря 2016 г. N 944/пр.:

4.5 Вид топлива и его классификация - основное, резервное или аварийное (при необходимости) определяются техническим заданием в зависимости от категории надежности источника тепла по теплоснабжению.

4.8 Потребители теплоты по надежности теплоснабжения делятся на три категории:

Первая категория - потребители, не допускающие перерывов в подаче расчетного количества теплоты и снижения температуры воздуха в помещении ниже предусмотренных действующими нормативными документами (больницы, родильные дома, детские дошкольные учреждения с круглосуточным

пребыванием детей, картинные галереи, химические и специальные производства, шахты и т.п.).

Вторая категория - потребители, допускающие снижение температуры в отапливаемых помещениях на период ликвидации аварии, но не более 54 ч:

- жилые и общественные здания - до 12°C;
- промышленные здания - до 8°C.

4.9 Котельные по надежности отпуска тепловой энергии потребителям подразделяются на котельные первой и второй категорий.

К первой категории относят котельные, являющиеся единственным источником тепловой энергии системы теплоснабжения, обеспечивающей потребителей первой категории, не имеющей резервных источников тепловой энергии.

Вторая категория - все остальные котельные.

Перечни потребителей по категориям устанавливаются в задании на проектирование.

4.18 Для котельных первой категории необходимо:

- обеспечивать наличие как основного, так и резервного топлива;

Для котельных второй категории наличие основного и аварийного топлива определяется в соответствии с [13], за исключением объектов, входящих в [24].

Где [13]: Постановление Правительства Российской Федерации от 17 мая 2002 г. N 317 "Об утверждении Правил пользования газом и предоставления услуг по газоснабжению в Российской Федерации"

Где [24]: Распоряжение Правительства Российской Федерации от 11 августа 2010 г. N 1334-р "О перечне генерирующих объектов, с использованием которых будет осуществляться поставка мощности по договорам о предоставлении мощности"

Для котельных третьей категории требования по аварийному топливу и водоснабжению определяются техническим заданием.

Таким образом, СП 89.13330.2016 «Котельные установки» однозначно определены условия, при которых **на стадии проектирования** котельных

установок предусматривается резервное топливо.

Согласно статьи 2 Федерального закона "О теплоснабжении" от 27.07.2010 N 190-ФЗ: схема теплоснабжения - документ, содержащий предпроектные материалы по обоснованию эффективного и безопасного функционирования систем теплоснабжения поселения, городского округа, их развития с учетом правового регулирования в области энергосбережения и повышения энергетической эффективности и утверждаемый правовым актом, не имеющим нормативного характера, федерального органа исполнительной власти, уполномоченного Правительством Российской Федерации на реализацию государственной политики в сфере теплоснабжения (далее - федеральный орган исполнительной власти, уполномоченный на реализацию государственной политики в сфере теплоснабжения), или органа местного самоуправления.

Таким образом, на стадии проектирования новых источников тепловой энергии необходимо предусматривать устройство резервного топливного хозяйства в соответствии с требованиями «Правил пользования газом и предоставления услуг по газоснабжению в Российской Федерации» Утверждены Постановлением Правительства России от 17 мая 2002 г. № 317 и СП 89.13330.2016 «Котельные установки». Актуализированная редакция СНиП II-35-76», УТВЕРЖДЕН приказом Министерства строительства и жилищно-коммунального хозяйства Российской Федерации от 16 декабря 2016 г. N 944/пр.

В связи с тем, что параметры резервного топливного хозяйства (вид резервного топлива, характеристика топливного хозяйства, наличие двух газовых вводов и т.д.) устанавливается на стадии проектирования в схеме теплоснабжения констатируется необходимость наличия резервного топливного хозяйства в соответствии с действующей нормативной базой, при том, что вид и объем запасов резервного топлива должны быть установлены рабочим проектом источника теплоснабжения.

2 ТОПЛИВНАЯ СИСТЕМА ООО «АВТОЗАВОДСКАЯ ТЭЦ»

2.1 Существующее положение

Основным топливом на станции является природный газ, резервным - мазут (М-100).

Подача природного газа на ОАО «ГАЗ» и ООО «Автозаводская ТЭЦ» осуществляется от газораспределительной станции ГРС «Дзержинск-2» (принадлежащей ООО «Газпромтрансгаз Нижний Новгород»), расположенной в 920 м от поселка «Доскино», через подземный распределительный газопровод Ду 500-700 мм высокого давления 1 категории с Р до 1,2 МПа (12 кгс/см²), который проложен по территории жилого массива Автозаводского района и сельхозугодий с/х «Доскино». Протяженность подземного газопровода от ГРС «Дзержинск-2» до ГРП ТЭЦ составляет 12,253 км. Диаметр головного участка газопровода 700 мм, далее он понижается до 600 мм и на ГРС АТЭЦ заходит диаметром 500 мм с давлением 0,6 МПа, что ограничивает пропускную способность газопровода до 160 тыс. м³/час. ООО «Газпромтрансгаз Нижний Новгород» подтверждает проектную производительность выходов ГРС «Дзержинск-2» (Доскино) в объеме 160 тыс. м³/час.

Основным потребителем природного газа (более 90%) является ООО «Автозаводская ТЭЦ». Около 10% природного газа потребляют подразделения ОАО «ГАЗ» на технологические нужды. От двух ГРП АТЭЦ газ поступает в КТЦ с давлением 0,08 МПа.

На рисунке 2.1 показана схема внешних газопроводов на головной площадке АТЭЦ.

Характеристика мазутного хозяйства ТЭЦ.

В случае ограничения подачи природного газа предусмотрена возможность переключения котельного оборудования АТЭЦ на мазут. Система подачи мазута состоит из трех мазутно-насосных станций (МНС), в состав которых входят мазутные резервуары, подогреватели мазута, насосный парк, технологические трубопроводы. МНС-1 находится на головной площадке АТЭЦ и подает мазут прямо в КТЦ ТЭЦ, МНС-2, 3 относятся к внешнему мазутному хозяйству и предназначены для приема мазута, поставляемого

железнодорожным или автомобильным транспортом для последующего хранения и подачи мазута на МНС-1.

МНС-1 предназначена для хранения, подготовки и подачи мазута на котлы АТЭЦ. В состав МНС входят резервные резервуары мазута № 1,2,3,4 объемом по 5000 м³ каждый, расходные резервуары: № 7 объемом 5000м³, насосы 1-ого подъема (4 шт.) с фильтрами грубой очистки, предназначенные для подачи мазута на подогреватели и насосы 2-ого подъема (5 шт.) с фильтрами тонкой очистки, предназначенные для подачи мазута непосредственно на горелки.

На МНС-2 расположены приемно-сливные устройства и резервные резервуары № 9,10,11,12 объемом по 10000 м³ каждый и № 13,14 объемом по 20000 м³.

На МНС-3 находятся резервные резервуары мазута № 15,16,17,18 объемом по 20000 м³. Кроме того, в состав оборудования МНС-2, входят мазутные насосы (3 шт.), служащие для подачи его в резервуары МНС-1.

Суммарное количество мазута, которое может храниться на МНС-1,2 и 3 – 154,2 тыс. тонн. Расчетная производительность системы топливоподачи 250 тонн мазута в час.

2.2 Мероприятия, запланированные для повышения пропускной способности газопроводов к АТЭЦ

В 2017 году реализовано запланированное программой развития Автозаводской ТЭЦ сооружение участка газопровода среднего давления Ду 800 мм длиной 770 м от ГРП АТЭЦ до границы ТЭЦ-4 и ТЭЦ-5, с целью увеличения подачи природного газа к котлам ТЭЦ-4 с 95 тыс. м³/ч. до 150 тыс. м³/ч. за счет высвобождаемых на ТЭЦ-2 объемов.

Таким образом, создана кольцевая структура газопровода природного газа для питания котельных агрегатов ТЭЦ-3, ТЭЦ-4 с подачей в газопровод дополнительного газа, высвободившегося на ТЭЦ-2, что позволит отказаться от экономически неэффективного сжигания мазута на энергетических котлах в зимний период.

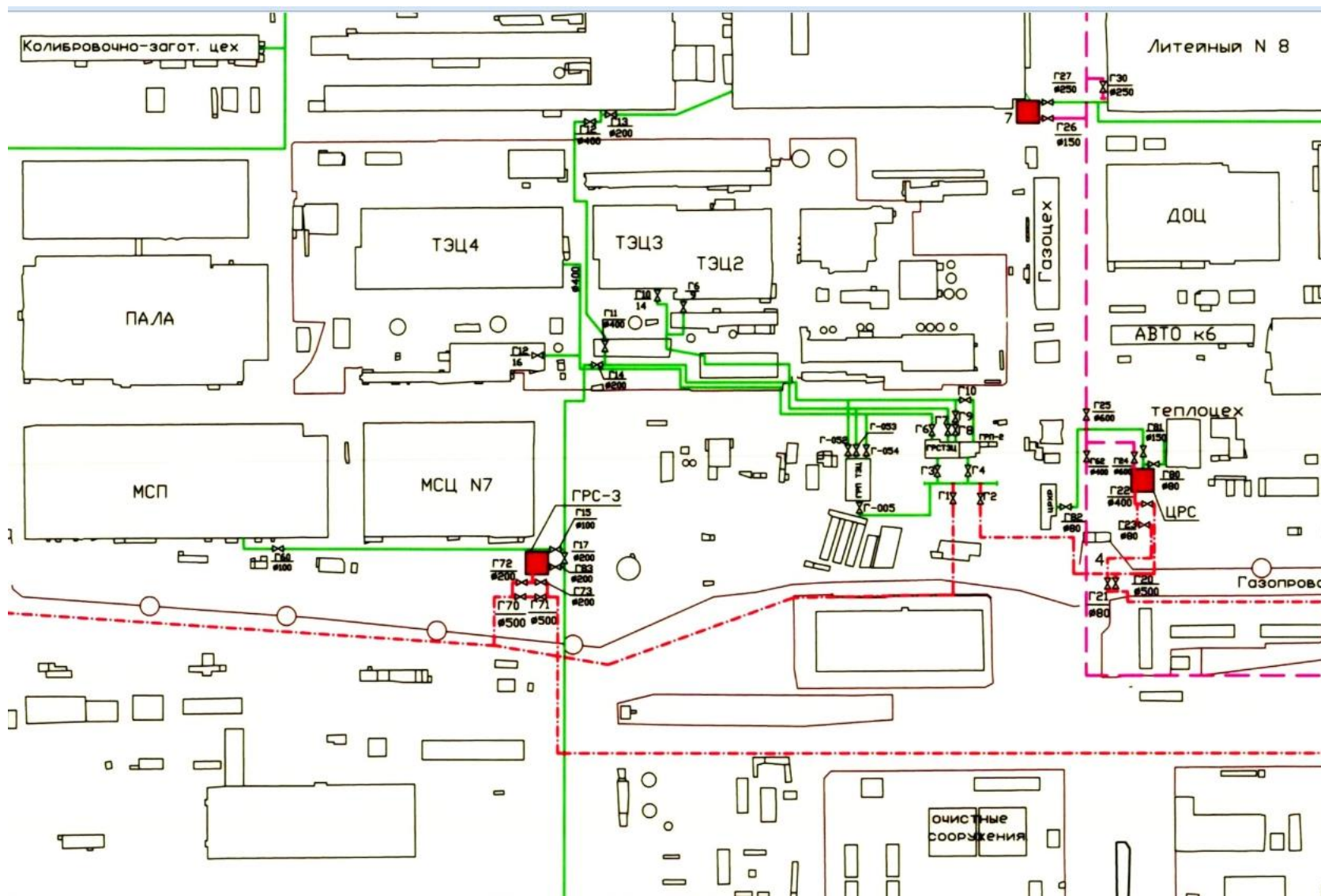


Рисунок 2.1. –Схема газоснабжения АТЭЦ

3 ПЕРСПЕКТИВНЫЕ ГОДОВЫЕ РАСХОДЫ ОСНОВНОГО ВИДА ТОПЛИВА, НЕОБХОДИМОГО ДЛЯ ОБЕСПЕЧЕНИЯ НОРМАТИВНОГО ФУНКЦИОНИРОВАНИЯ ИСТОЧНИКОВ ТЕПЛОЙ ЭНЕРГИИ НА ТЕРРИТОРИИ ПОСЕЛЕНИЯ, ГОРОДСКОГО ОКРУГА

3.1 Расчет перспективных годовых объемов топлива, необходимого для обеспечения нормативного функционирования ТЭЦ

Перспективные годовые расходы основного топлива по каждому источнику тепловой энергии составлены по результатам проработки мероприятий представленных в Главе 6 «Предложения по строительству, реконструкции и техническому перевооружению источников тепловой энергии» Обосновывающих материалов.

Годовые расходы основного топлива по каждому источнику тепловой энергии ООО «Автозаводская ТЭЦ» представлены в таблицах 3.1-3.2.

Сводные расчетные данные по расходам основного топлива ООО «Автозаводская ТЭЦ» представлены в таблице 3.3.

Прогнозируемый отпуск электрической энергии потребителям и динамика УРУТ на отпуск электрической энергии представлен на рисунке 3.1.

Прогнозируемый отпуск тепловой энергии потребителям и динамика УРУТ на отпуск тепловой энергии представлен на рисунке 3.2.

Топливные балансы представлены на 2023 год – на рисунке 3.3, на 2024-2030 год – на рисунке 3.4. В таблице 3.4 представлены данные по расходам основного топлива по Сормовской ТЭЦ.

ОБОСНОВЫВАЮЩИЕ МАТЕРИАЛЫ К СХЕМЕ ТЕПЛОСНАБЖЕНИЯ ГОРОДА НИЖНЕГО НОВГОРОДА НА ПЕРИОД ДО 2030 ГОДА (АКТУАЛИЗАЦИЯ НА 2025 ГОД)
ГЛАВА 10 «ПЕРСПЕКТИВНЫЕ ТОПЛИВНЫЕ БАЛАНСЫ»

Таблица 3.1 – Расчет годового потребления топлива на Автозаводской ТЭЦ города Нижнего Новгорода

Наименование показателя	Единица измерения	2015	2016	2017	2018	2019	2020	2021	2022	2023	2024	2025	2026	2027	2028	2029	2030
АТЭЦ																	
Установленная электрическая мощность	МВт	580	580	580	580	505	505	480	480	480	480	480	480	480	480	480	480
Установленная тепловая мощность	Гкал/час	2074,0	2074,0	2074,0	2074,0	1866,0	1866,0	1812,0	1812,0	1812,0	1812,0	2017,0	2017,0	2017,0	2017,0	2017,0	2017,0
Отпуск тепловой энергии потребителям	тыс. Гкал	3067,0	3163,1	3034,3	3195,2	3024,2	3035,7	3328,8	2 966,44	2 787,58	2 894,89	3 110,29	3 113,40	3 116,52	3 119,63	3 122,75	3 125,87
Выработка электрической энергии	млн. кВт*ч	1654,7	1569,3	1562,2	1877,2	1600,5	1695,3	1831,7	1 620,70	1 595,12	1 619,00	1 701,08	1 702,78	1 704,49	1 706,19	1 707,90	1 709,60
в том числе, в теплофикационном режиме	млн. кВт*ч	1244,3	1168,6	1155,7	1255,1	1256,8	1236,0	1278,1	1 203,91	1 135,21	1 187,70	1 301,77	1 303,47	1 305,17	1 306,88	1 308,58	1 310,29
в конденсационном режиме	млн. кВт*ч	410,4	400,7	406,5	622,1	343,7	459,3	553,6	416,79	459,91	431,30	399,31	399,31	399,31	399,31	399,31	399,31
Отпуск электрической энергии с шин ТЭЦ	млн. кВт*ч	1414,2	1332,9	1319,2	1619,4	1362,6	1452,9	1578,8	1 386,09	1 366,90	1 382,37	1 452,76	1 454,46	1 456,16	1 457,87	1 459,57	1 461,28
Число часов использования электрической мощности	ч	2852,9	2705,6	2693,5	3236,5	3169,3	3357,0	3816,1	3 376,46	3 323,17	3 372,91	3 543,92	3 547,47	3 551,01	3 554,56	3 558,12	3 561,68
Отпуск сжатого воздуха	млн. м куб.	199,4	203,7	203,1	173,0	204,6	134,3	179,6	257,73	219,98	380,40	165,00	330,00	330,00	330,00	330,00	330,00
УРУТ на отпуск электроэнергии с шин ТЭЦ	г.у.т./кВт*ч	322,1	334,5	334,7	327,5	297,0	311,9	315,3	299,58	317,86	313,27	309,23	309,23	309,23	309,23	309,23	309,23
УРУТ на отпуск тепловой энергии с коллекторов ТЭЦ	кг у.т./Гкал	151,0	151,8	152,3	151,9	148,9	150,1	151,4	150,27	151,49	150,16	150,62	150,62	150,62	150,62	150,62	150,62
УРУТ на отпуск сжатого воздуха	кг у.т./тыс. м3	31,6	28,9	28,7	30,7	33,3	34,4	38,5	18,08	21,92	30,00	26,16	26,16	26,16	26,16	26,16	26,16
Расход условного топлива	тыс. тут	925,0	932,1	909,6	1021,0	862,0	913,5	1008,6	865,67	861,60	879,16	922,03	927,34	928,33	929,33	930,33	931,32
в том числе, на отпущенную электроэнергию	тыс. тут	455,5	445,9	441,6	530,3	404,8	453,1	497,7	415,24	434,48	433,05	449,24	449,76	450,29	450,82	451,34	451,87
в том числе, на отпущенную тепловую энергию	тыс. тут	463,2	480,3	462,2	485,3	450,4	455,8	503,9	445,76	422,30	434,70	468,47	468,94	469,41	469,88	470,35	470,82
в том числе, на отпущенный сжатый воздух	тыс. тут	6,3	5,9	5,8	5,3	6,8	4,6	6,9	4,66	4,82	11,41	4,32	8,63	8,63	8,63	8,63	8,63
Расход природного газа	млн. м3	777,2	745,9	778,0	874,1	739,8	780,0	863,8	734,01	731,21	783,36	786,67	791,20	792,05	792,90	793,75	794,60
Расход мазута	тыс. тн	12,1	44,0	12,7	0,5	0,1	0,5	0,5	0,10	0,10	0,33	0,00	0,00	0,00	0,00	0,00	0,00

Таблица 3.2 – Расчет годового потребления топлива на котельной «Ленинская»

Наименование показателя	Единица измерения	2015	2016	2017	2018	2019	2020	2021	2022	2023	2024	2025	2026	2027	2028	2029	2030
Котельная "Ленинская"																	
Установленная мощность	Гкал/час	360,00	360,00	360,00	360,00	360,00	360,00	360,00	360,00	360,00	360,00	360,00	360,00	360,00	360,00	360,00	360,00
Отпуск тепловой энергии потребителям	тыс. Гкал	285,2	351,7	336,5	374,7	314,0	241,6	312,9	305,12	311,43	299,58	312,85	312,85	312,85	312,85	312,85	312,85
Расход условного топлива	тыс. тут	43,2	53,3	51,0	56,5	46,3	36,0	47,1	44,66	44,95	44,88	46,49	46,49	46,49	46,49	46,49	46,49
УРУТ на отпуск тепловой энергии с коллекторов	кг у.т./Гкал	151,6	151,7	151,6	150,7	147,4	149,1	150,7	146,37	144,32	149,80	148,60	148,60	148,60	148,60	148,60	148,60
Расход природного газа	млн. м3	37,1	45,7	43,8	48,5	39,8	30,8	40,4	37,94	38,03	38,10	39,66	39,66	39,66	39,66	39,66	39,66
Расход мазута	тыс. тн	0,0	0,0	0,0	0,0	0,0	0,0	0,0	0,00	0,00	0,00	0,00	0,00	0,00	0,00	0,00	0,00

Таблица 3.3 – Сводный топливный баланс ООО «Автозаводская ТЭЦ»

Наименование показателя	Единица измерения	2015	2016	2017	2018	2019	2020	2021	2022	2023	2024	2025	2026	2027	2028	2029	2030
Выработка электрической энергии ТЭЦ	млн. кВт*ч	1655	1569	1562	1877	1601	1695	1832	1621	1595	1619	1701	1703	1704	1706	1708	1710
Отпуск электрической энергии с шин ТЭЦ	млн. кВт*ч	1414	1333	1319	1619	1363	1453	1579	1386	1367	1382	1453	1454	1456	1458	1460	1461
Отпуск тепловой энергии с коллекторов всего	тыс. Гкал	3352	3515	3371	3570	3338	3277	3642	3272	3099	3194	3423	3426	3429	3432	3436	3439
в том числе ТЭЦ	тыс. Гкал	3067	3163	3034	3195	3024	3036	3329	2966	2788	2895	3110	3113	3117	3120	3123	3126
в том числе котельными	тыс. Гкал	285	352	336	375	314	242	313	305	311	300	313	313	313	313	313	313
Отпуск сжатого воздуха	млн. м3	199,4	203,7	203,1	173,0	204,6	134,3	179,6	257,7	220,0	380,4	165,0	330,0	330,0	330,0	330,0	330,0
Расход условного топлива	тыс. тут	968,2	985,4	960,6	1077,5	908,3	949,5	1055,7	910,3	906,5	924,0	968,5	973,8	974,8	975,8	976,8	977,8
в том числе, на отпущенную электроэнергию	тыс. тут	455,5	445,9	441,6	530,3	404,8	453,1	497,7	415,2	434,5	433,0	449,2	449,8	450,3	450,8	451,3	451,9
в том числе, на отпущенную тепловую энергию от источников с комбинированной выработкой	тыс. тут	463,2	480,3	462,2	485,3	450,4	455,8	503,9	445,8	422,3	434,7	468,5	468,9	469,4	469,9	470,3	470,8
в том числе, на отпущенную тепловую энергию от котельных	тыс. тут	43,2	53,3	51,0	56,5	46,3	36,0	47,1	44,7	44,9	44,9	46,5	46,5	46,5	46,5	46,5	46,5
в том числе, на производство сжатого воздуха	тыс. тут	6,3	5,9	5,8	5,3	6,8	4,6	6,9	4,7	4,8	11,4	4,3	8,6	8,6	8,6	8,6	8,6
УРУТ на отпуск электроэнергии	г.у.т./кВт*ч	322,1	334,5	334,7	327,5	297,0	311,9	315,3	299,6	317,9	313,3	309,2	309,2	309,2	309,2	309,2	309,2
УРУТ на отпуск тепловой энергии с коллекторов ТЭЦ	кг у.т./Гкал	151,0	151,8	152,3	151,9	148,9	150,1	151,4	150,3	151,5	150,2	150,6	150,6	150,6	150,6	150,6	150,6
УРУТ на отпуск тепловой энергии с коллекторов котельных	кг у.т./Гкал	151,6	151,7	151,6	150,7	147,4	149,1	150,7	146,4	144,3	149,8	148,6	148,6	148,6	148,6	148,6	148,6
УРУТ на отпуск тепловой энергии с коллекторов источников ООО "Автозаводская ТЭЦ"	кг у.т./Гкал	151,1	151,8	152,2	151,8	148,8	150,1	151,3	149,9	150,8	150,1	150,4	150,4	150,4	150,4	150,4	150,4
УРУТ на отпуск сжатого воздуха	кг у.т./тыс. м3	31,58	28,94	28,73	30,74	33,30	34,44	38,50	18,08	21,92	30,00	26,16	26,16	26,16	26,16	26,16	26,16
Расход природного газа	млн. м3	814,3	791,7	821,8	922,6	779,6	810,9	904,2	772,0	769,2	821,5	826,3	830,9	831,7	832,6	833,4	834,3
Расход мазута	тыс. тн	12,1	44,0	12,7	0,5	0,1	0,5	0,5	0,1	0,1	0,330866	0	0	0	0	0	0

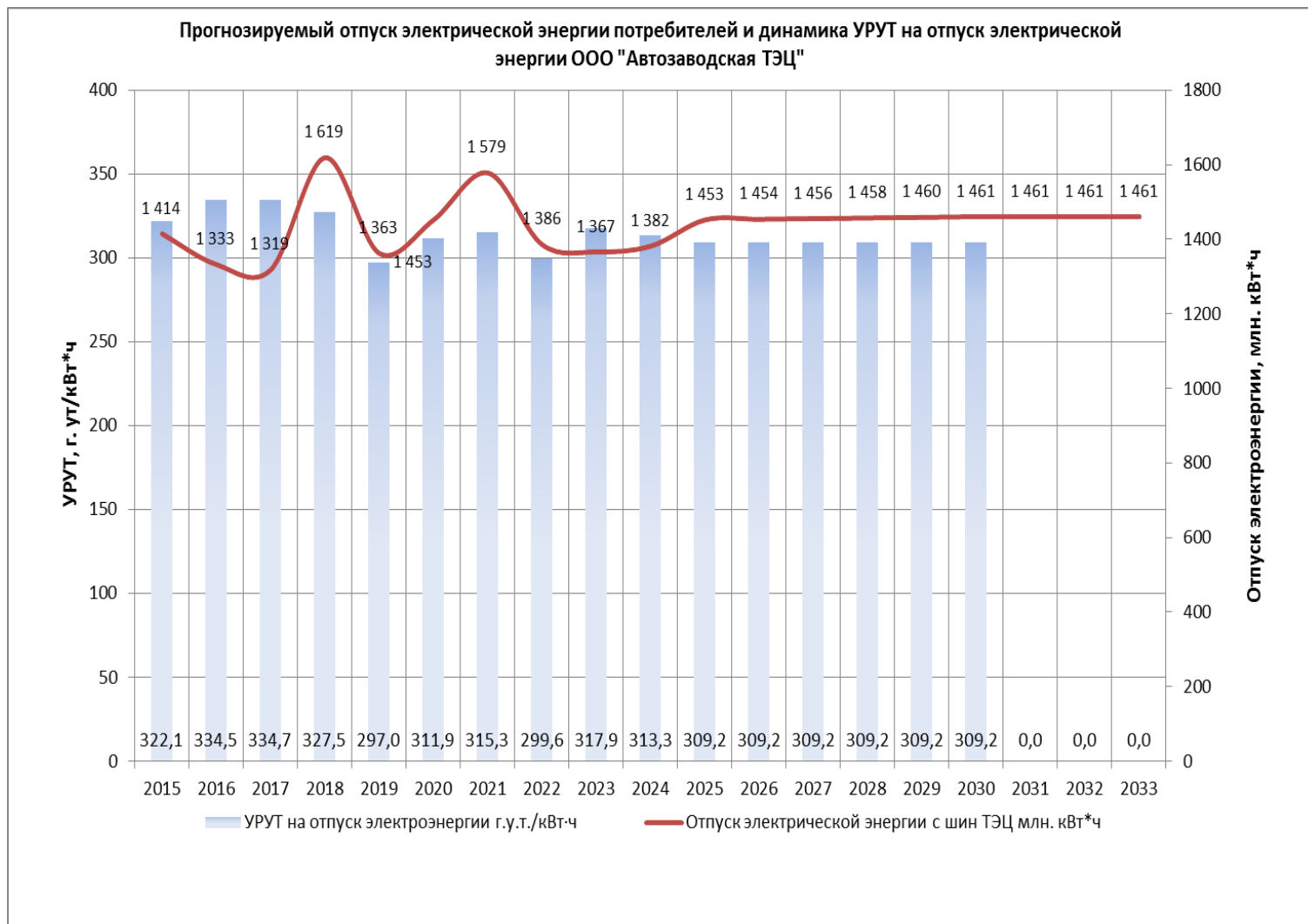


Рисунок 3.1. – Прогнозируемый отпуск электрической энергии потребителям и динамика УРУТ на отпуск электрической энергии

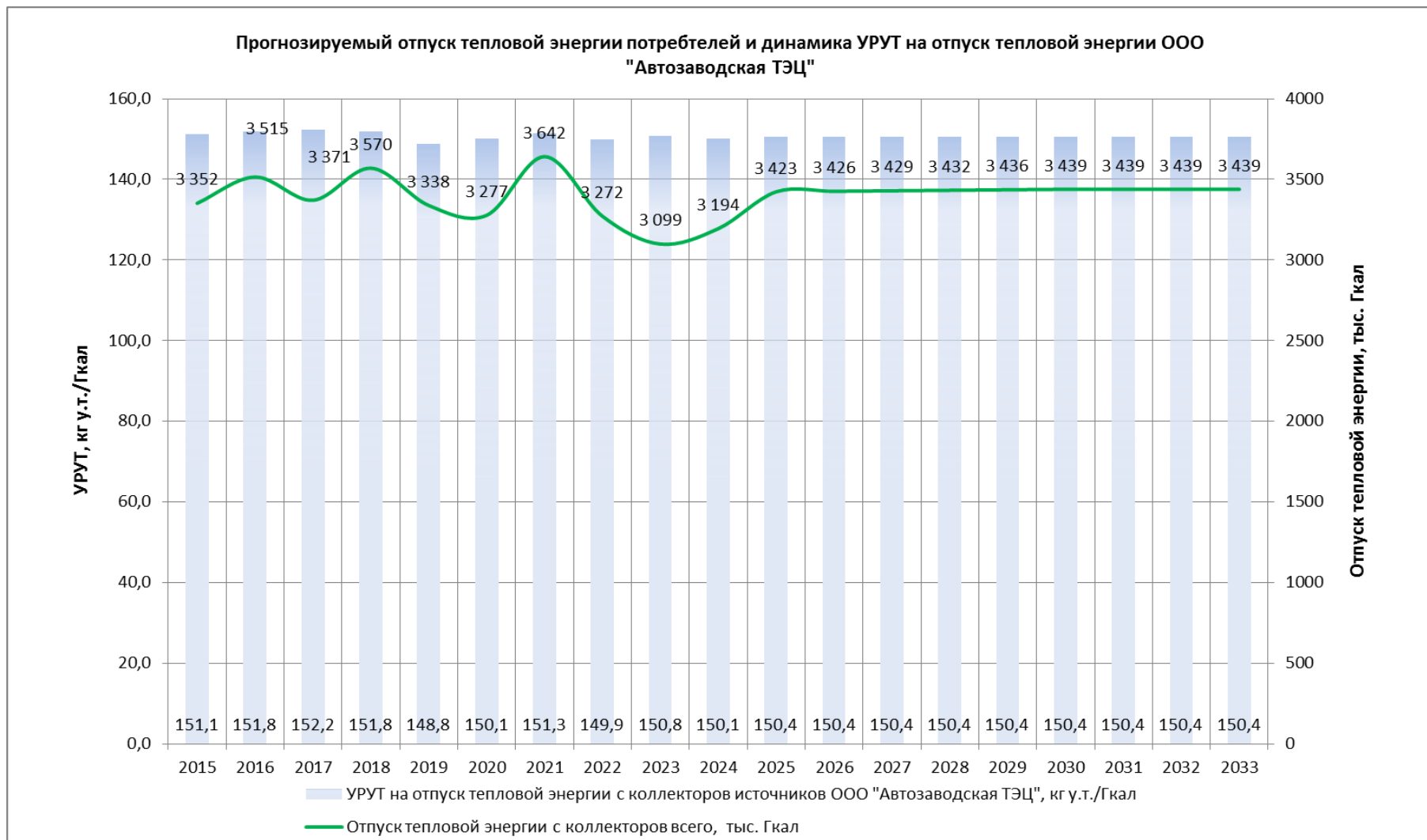


Рисунок 3.2. –Прогнозируемый отпуск тепловой энергии потребителям и динамика УРУТ на отпуск тепловой энергии

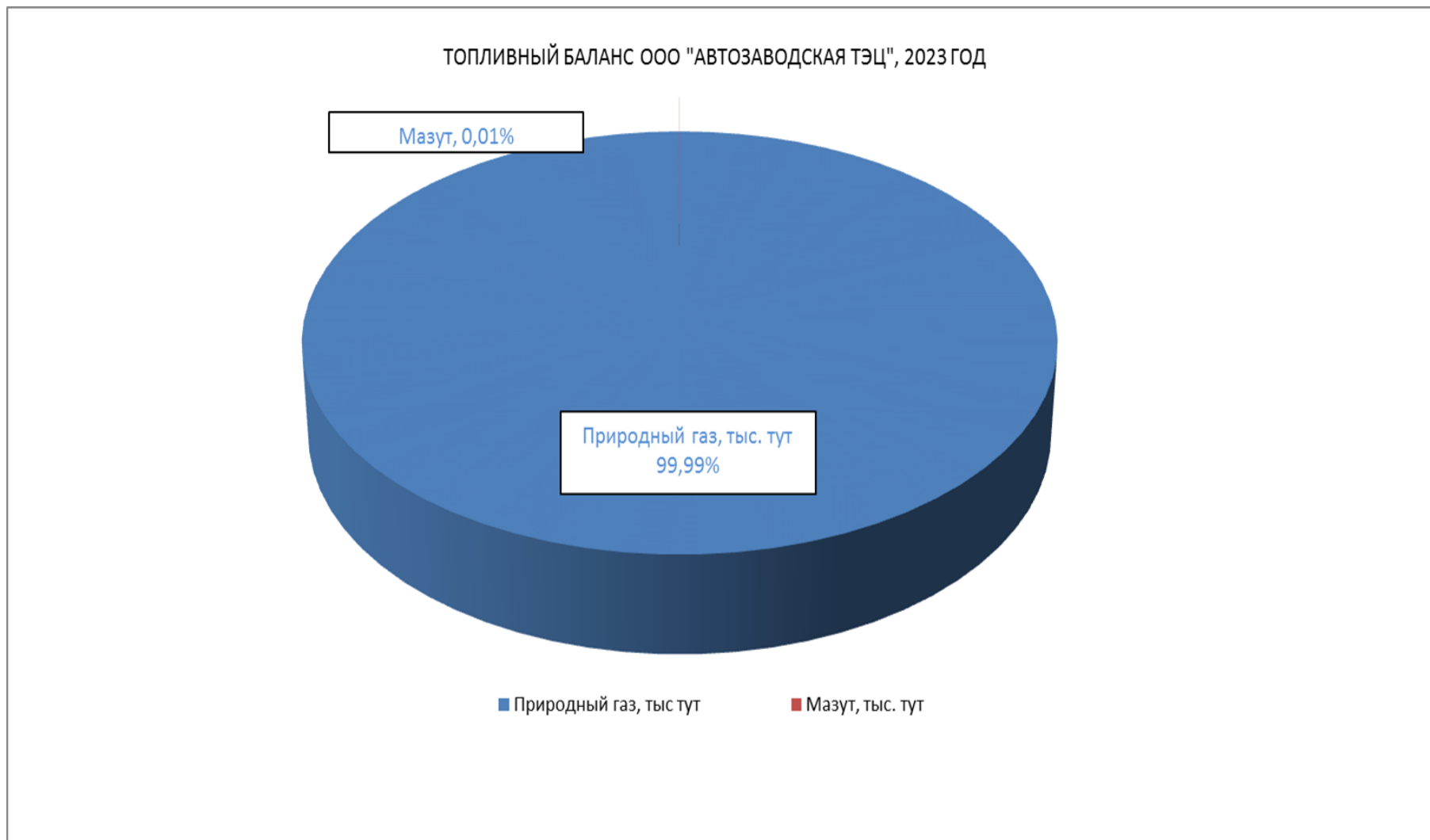


Рисунок 3.3. –Топливный баланс за 2023 год

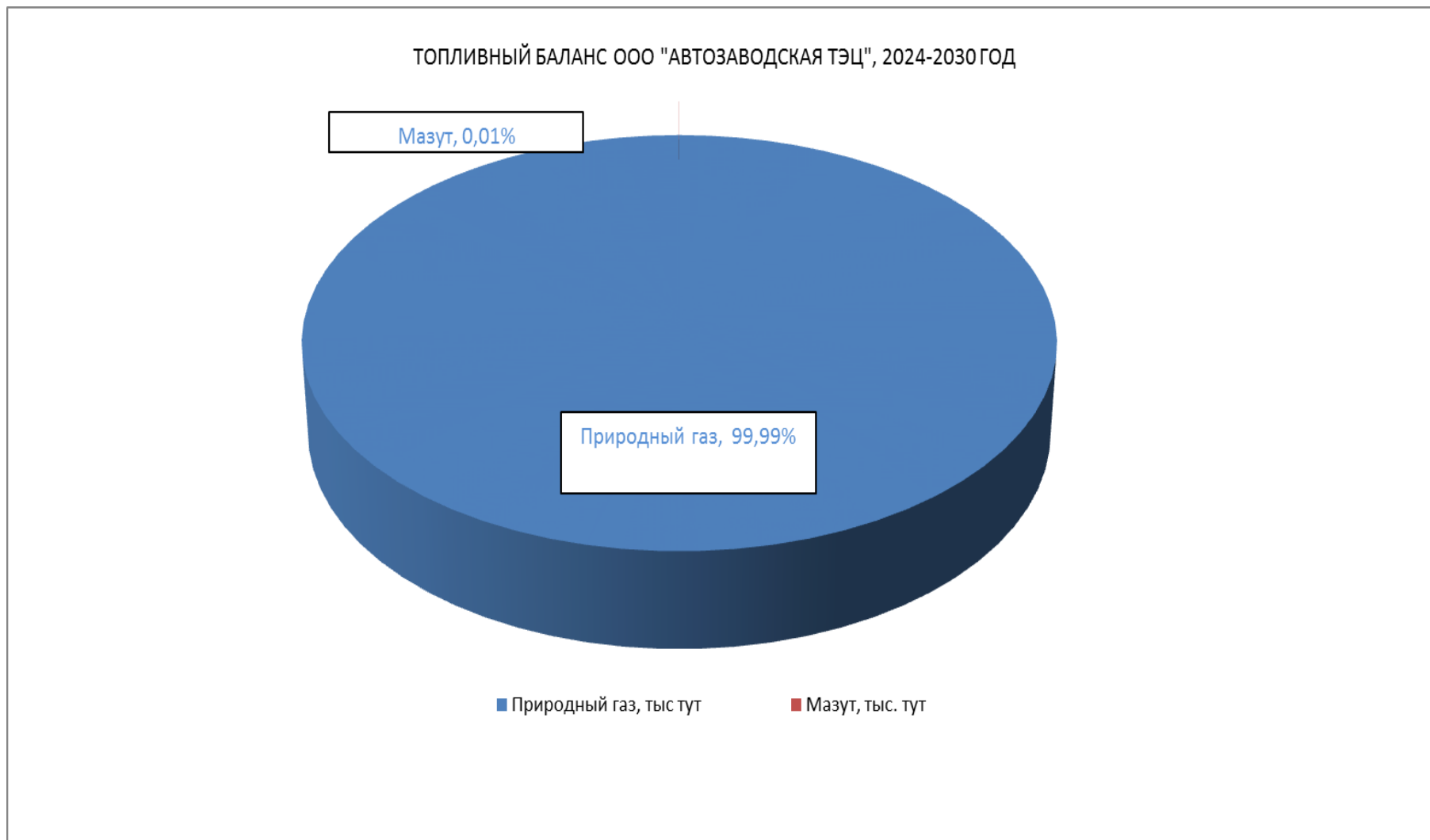


Рисунок 3.4. –Топливный баланс на 2023-2030 годы

Таблица 3.4 – Расчет годового потребления топлива на Сормовской ТЭЦ

Показатель	Ед. изм.	2015	2016	2017	2018	2019	2020	2021	2022	2023	2024	2025	2026	2027	2028	2029	2030
Отпуск тепловой энергии, в т.ч.	тыс. Гкал	1080,7	1135,7	1098,1	1195,6	1116,3	1189,4	1412,4	1313,3	1273,73	1307,6	1345,0	1387,0	1412,7	1434,7	1445,9	1454,2
Расход тепловой энергии на хозяйственные нужды (теплоноситель - вода)	тыс. Гкал	2,4	2,6	2,5	2,6	0,0	0,0	0,0	0,0	0,0	2,7	2,7	2,7	2,7	2,7	2,7	2,7
Отпуск тепловой энергии от источника тепловой энергии (полезный отпуск), в т.ч.	тыс. Гкал	1078,3	1133,1	1095,6	1198,2	1116,3	1189,4	1412,4	1313,3	1301,7	1304,9	1342,4	1384,4	1410,0	1432,0	1443,3	1451,5
Выработка электроэнергии, в т.ч.	млн. кВт*ч	890,6	823,9	676,0	789,7	737,7	659,0	855,0	832,4	903,0	807,3*	807,3	807,3	807,3	807,3	807,3	807,3
на тепловом потреблении	млн. кВт*ч	502,8	521,7	457,7	509,4	454,1	466,2	549,7	538,9	555,0	569,8*	586,1	604,4	615,6	625,2	630,1	633,7
в конденсационном режиме	млн. кВт*ч	387,8	302,2	218,4	280,3	283,6	192,8	305,3	293,5	348,0	237,5*	221,1	202,9	191,7	182,1	177,2	173,6
Отпуск электроэнергии	млн. кВт*ч	776,3	713,2	576,2	682,0	631,1	556,6	737,9	721,0	782,9	685,6*	685,6	685,6	685,6	685,6	685,6	685,6
УРУТ на отпущенную теплоэнергию	кг/Гкал	148,8	150,1	149,4	148,1	151,2	150,6	151,8	151,3	151,7	150,6	150,6	150,6	150,6	150,6	150,6	150,6
УРУТ на отпущенную электроэнергию	г/кВт*ч	333,3	284,2	251,2	311,0	314,6	298,0	299,9	305,7	316,1	305,9	305,9	289,3	279,1	270,4	265,9	262,6
Расход условного топлива на отпущенную ТЭ	тыс. т у.т./год	160,8	170,4	164,1	177,4	168,8	179,1	214,5	198,7	193,2	196,9	202,6	208,9	212,8	216,1	217,8	219,0
Расход условного топлива на отпущенную ЭЭ	тыс. т у.т./год	258,7	202,7	144,7	212,1	198,6	165,9	221,3	220,4	247,5	209,7	209,7	198,3	191,3	185,3	182,3	180,0
Суммарный расход условного топлива	тыс. т у.т./год	419,5	373,1	308,8	389,5	367,3	345,0	435,7	419,1	440,7	406,6	412,3	407,2	404,1	401,4	400,0	399,0

* - плановое значение переданное в систему ЕИАС

До 2023 года приводятся фактические значения УРУТ по данным предприятий. В 2024 году представлены плановые значения. Начиная с 2024 года изменение УРУТ обусловлено изменением доли выработки электрической энергии на тепловом потреблении. При этом на СТЭЦ вся экономия топлива отнесена на электрическую энергию. На АТЭЦ с 2025 года практически не изменяется выработка электроэнергии и отпуск тепловой энергии из отборов турбин, поэтому значения УРУТ также не меняются.

Проектным топливом для Автозаводской ТЭЦ является природный газ. Резервным топливом является топочный мазут марки М40, М100.

Потребление топлива в 2023 году составило 861 тыс. т у.т. Основной расход топлива приходится на природный газ, доля которого составляет практически 100% от общего расхода топлива, расход мазута составил всего 0,1 тыс. т у.т. Такое же соотношение видов топлива прогнозируется до 2030 года.

Низшая теплота сгорания на перспективный период составит:

- Природный газ – 8250 ккал/нм³.

Проектным топливом для Сормовской ТЭЦ является природный газ. Из-за ограничений расхода газа в период похолодания на ТЭЦ используется в качестве топлива мазут.

Потребление топлива в 2023 году составило 440,7 тыс. т у.т. Основной расход топлива приходится на природный газ, доля которого составляет практически 100% от общего расхода топлива. Такое же соотношение видов топлива прогнозируется до 2030 года.

Низшая теплота сгорания на перспективный период составит:

- Природный газ – 8160 ккал/нм³.

3.2 Расчет перспективных годовых объемов топлива, необходимого для обеспечения нормативного функционирования котельных АО «Теплоэнерго»

В таблицах 3.5 - 3.9 представлены прогнозные значения отпуска тепловой энергии с коллекторов, полезного отпуска тепловой энергии конечным потребителям, удельного расхода условного топлива на отпуск тепловой энергии и годового потребления условного и натурального топлива для каждого источника тепловой энергии, эксплуатируемого АО «Теплоэнерго».

**ОБОСНОВЫВАЮЩИЕ МАТЕРИАЛЫ К СХЕМЕ ТЕПЛОСНАБЖЕНИЯ ГОРОДА НИЖНЕГО НОВГОРОДА НА ПЕРИОД ДО 2030 ГОДА (АКТУАЛИЗАЦИЯ НА 2025 ГОД)
ГЛАВА 10 «ПЕРСПЕКТИВНЫЕ ТОПЛИВНЫЕ БАЛАНСЫ»**

Таблица 3.5 – Прогнозные значения отпуска тепловой энергии с коллекторов источников тепловой энергии АО «Теплоэнерго», Гкал

Котельная	2019	2020	2021	2022	2023	2024	2025	2026	2027	2028	2029	2030
ул. Базарная, 6	57 525	57 700	63 261	58 010	58 466	54 822	56 157	57 303	57 483	57 483	57 483	57 483
ул. Баренца, 9-а	51 829	50 074	55 028	51 439	52 855	44 966	45 554	45 554	45 554	45 554	45 554	45 554
ул. Гаугеля, 25	46 722	46 928	52 356	46 517	48 085	44 446	44 522	44 522	44 522	49 873	49 873	49 873
ул. Гаугеля, 6-б	52 000	51 883	56 094	48 014	46 413	47 958	47 666	47 666	47 666	47 666	47 666	47 666
ул. Дубравная, 17 (БМК)	10 666	10 811	12 716	11 582	11 291	9 515	9 502	9 502	9 502	9 502	9 502	9 502
ул. Иванова, 14-б	58 623	54 912	62 734	58 074	56 914	55 220	55 102	58 843	62 583	62 583	62 583	65 966
ул. Иванова, 36-б	17 591	17 254	21 663	18 917	17 608	16 807	17 264	17 480	17 480	17 480	17 480	17 480
ул. Коперника, 1-а	41 471	40 772	44 694	41 068	42 276	39 367	40 315	43 168	54 119	55 348	55 348	55 348
ул. Меднолитейная, 1-б (БМК)	488	464	531	517	497	501	573	573	573	573	573	573
пер. Общественный, 2-а	429	426	510	440	471	461	467	467	467	467	467	467
ул. Планетная, 8-а	25 983	25 752	29 209	26 078	25 595	22 756	23 732	23 732	23 732	23 732	23 732	23 732
ул. Пугачева, 1	76 982	74 179	81 981	77 587	76 462	72 096	72 873	73 160	75 246	75 246	75 246	80 555
ул. Римского-Корсакова, 50 (БМК)	9 889	9 779	11 983	10 391	9 837	9 547	9 598	9 598	9 598	9 598	9 598	9 598
пр. Союзный, 43	107 931	104 466	116 524	107 737	105 104	99 955	97 418	98 092	107 165	127 449	140 394	159 708
ул. Станиславского, 3 (новая БМК)	33 374	34 412	40 531	34 880	32 161	34 297	35 196	38 575	38 575	41 537	41 537	41 537
"Роддом №6" ул. Сутырина, 19-а	72	78	0	0	0	0	0	0	0	0	0	0
ул. Федосеенко, 89-а	11 197	11 257	13 410	12 035	11 460	10 805	10 789	10 789	10 789	10 789	10 789	10 789
ул. Энгельса, 1-в	44 449	43 603	52 220	46 047	44 852	45 626	46 129	46 899	46 899	46 899	46 899	46 899
ул. Вольская, 15-а	8 531	8 119	9 372	8 304	8 537	9 198	9 196	9 196	9 196	9 196	9 196	9 196
ул. Знаменская, 5-б	9 079	9 114	9 934	9 335	9 070	7 615	7 610	7 610	7 610	17 523	27 435	45 283
ул. Климовская, 86-а	46 368	41 920	51 436	47 468	48 841	43 017	44 921	53 661	62 318	79 658	84 460	89 262
ул. Лесной городок, 6-а	48 267	46 952	54 479	49 419	50 832	51 141	48 451	48 655	49 940	55 193	61 697	69 142
ул. Московское шоссе, 15-а	42 046	40 995	45 463	42 450	42 249	39 465	39 006	39 006	39 006	39 006	39 006	39 006
ул. Невельская, 9-а	5 311	5 154	6 242	5 382	5 615	5 841	6 191	6 191	6 191	6 191	6 191	6 191
ул. Путейская, 31-а	13 564	13 352	16 324	14 272	14 235	15 385	15 568	15 568	15 568	15 568	15 568	15 568
ул. Ивана Романова, 3-а	6 381	5 954	7 408	6 261	6 126	5 829	5 875	5 875	5 875	5 875	5 875	5 875
ул. Таллинская, 15-в	71 285	70 397	78 162	71 411	70 863	75 413	75 501	75 501	75 501	75 501	75 501	75 501
ул. Тепличная, 8-а	16 217	15 736	17 654	15 397	14 798	15 441	16 145	16 145	16 145	16 145	16 145	16 145
ул. Терешковой, 7	28 492	28 301	34 661	32 207	30 938	27 817	28 248	28 248	28 248	28 248	28 248	28 248
ул. Тихорецкая, 3-в	32 514	35 478	41 751	39 631	39 040	38 900	38 554	38 554	38 554	38 554	39 143	45 391
ул. Чкалова, 37-а	4 625	4 552	5 106	4 613	4 659	4 497	4 435	4 435	4 435	4 435	4 916	4 916
ул. Чкалова, 9-г	30 540	30 413	35 276	30 635	30 199	34 274	34 151	34 151	34 151	34 151	34 151	34 151
ул. Академика Баха, 4-а	177 071	171 931	192 967	177 365	183 298	177 529	193 078	196 391	196 391	196 391	196 391	196 391
ул. Геройская, 11-а	32 715	32 506	39 678	33 767	32 780	34 726	34 323	34 323	34 323	34 323	34 323	34 323
Июльских дней, 1	56 509	58 150	64 826	61 009	59 594	61 127	58 412	69 792	76 471	81 419	83 925	91 249
пр. Ленина, 51 корпус 10	34 262	35 890	43 614	39 972	36 345	38 495	36 832	36 832	36 832	36 832	36 832	36 832

**ОБОСНОВЫВАЮЩИЕ МАТЕРИАЛЫ К СХЕМЕ ТЕПЛОСНАБЖЕНИЯ ГОРОДА НИЖНЕГО НОВГОРОДА НА ПЕРИОД ДО 2030 ГОДА (АКТУАЛИЗАЦИЯ НА 2025 ГОД)
ГЛАВА 10 «ПЕРСПЕКТИВНЫЕ ТОПЛИВНЫЕ БАЛАНСЫ»**

Котельная	2019	2020	2021	2022	2023	2024	2025	2026	2027	2028	2029	2030
пр. Ленина, 5-а	29 225	28 416	36 730	30 865	33 181	33 951	35 709	35 709	35 709	35 709	35 709	35 709
ул. Октябрьской Революции, 66	8 806	8 357	10 226	8 609	8 271	8 776	8 405	8 405	8 405	8 405	8 405	8 405
ул. Памирская, 11	62 616	61 390	67 248	63 410	40 045	44 275	0	0	0	0	0	0
ул. Премудрова, 12-а	68 476	65 887	71 526	65 540	67 305	63 360	64 298	65 297	65 297	32 649	0	0
ул. Баранова, 11	60 686	58 179	66 696	61 094	61 163	57 600	57 270	57 270	57 270	57 270	57 270	57 270
ул. Гастелло, 1-а	27 088	28 568	30 581	28 160	26 615	27 126	26 807	30 977	38 986	38 986	38 986	38 986
пр. Героев, 13	10 505	9 656	11 938	10 274	10 115	10 586	10 384	10 384	10 384	10 384	10 384	10 384
ул. Красных Зорь, 4-а	25 760	25 417	30 045	26 335	24 979	26 754	26 538	26 538	26 538	26 538	26 538	26 538
ул. Металлистов, 4-б	7 332	7 065	8 903	7 996	8 237	7 431	7 861	7 861	7 861	7 861	7 861	7 861
Московское шоссе, 219-а	7 589	7 662	9 022	8 298	8 540	7 350	7 331	7 331	7 331	7 331	7 331	7 331
дом отдыха "Зеленый город", Зеленый город	496	464	585	509	537	459	454	454	454	454	454	454
ул. 3-я Ямская, 7	1 278	1 269	1 564	1 463	796	723	0	0	0	0	0	0
пер. Бойновский, 9-д	6 878	6 590	7 788	6 726	6 639	7 107	6 643	6 643	6 643	6 643	6 643	6 643
ул. Большая Покровская, 16	1 274	1 258	1 440	0	0	0	0	0	0	0	0	0
ул. Варварская, 15-б	2 510	2 422	2 768	2 547	3 208	2 492	3 273	3 273	3 273	5 010	5 010	5 010
ул. Верхне-Волжская Набережная, 7-д	2 057	2 063	2 438	2 159	2 104	1 889	2 147	2 147	2 147	2 147	2 147	2 147
ул. Воровского, 3	2 926	2 589	3 139	3 014	2 828	2 911	2 854	2 854	2 854	1 427	0	0
пл. Горького, 4-а	7 948	7 526	8 539	8 133	7 911	7 280	7 436	7 436	3 718	0	0	0
ул. Гребешковский откос, 7	2 057	2 064	2 399	2 749	2 648	2 346	2 313	0	0	0	0	0
ул. Дальняя, 1/29-в	539	510	658	587	569	488	496	496	496	496	496	496
ул. Донецкая, 9-в	29 772	29 617	31 873	28 582	27 792	27 865	27 654	27 654	27 654	27 654	27 654	27 654
Зеленый город к/п "санаторий ВЦСПС, 2-я территория"	445	449	520	482	458	494	503	893	893	893	893	893
Санаторий "Нижегородский", Зеленый город	1 029	1 007	1 192	1 105	1 091	1 349	0	0	0	0	0	0
Детский санаторий "Ройка", Зеленый город	1 121	1 104	1 266	1 289	1 256	1 127	1 139	1 139	1 139	1 139	1 139	1 139
МУ ДОЛ "Чайка", Зеленый город	2 579	2 455	2 952	2 865	2 898	3 943	4 034	4 034	4 034	4 034	4 034	4 034
Дом-интернат для престарелых и инвалидов "Зеленый город", Зеленый город	2 042	2 141	2 213	2 218	2 124	2 277	2 272	2 272	2 272	2 272	2 272	2 272
"ГОО Морёновская областная санаторно-лесная школа", Зеленый город, дом 7-г	1 135	1 123	1 355	1 162	1 201	1 136	1 175	1 175	1 175	1 175	1 175	1 175
"Художественный Музей", Кремль, корпус 3-а	2 302	2 344	1 646	0	0	0	0	0	0	0	0	0
ул. Горького, 65-д	6 570	6 922	7 985	6 984	6 906	6 816	7 205	7 205	7 205	7 205	7 205	7 205
Малая Ямская ул, 9б	209	174	214	228	186	229	249	249	249	249	249	249
ул. Минина, 1	6 990	6 840	7 859	6 506	4 686	5 267	5 260	5 260	5 260	5 260	5 260	2 630
ул. Нижне-Волжская набережная, 2-а	3 315	3 256	3 604	3 252	3 176	3 047	3 190	3 190	3 190	3 190	3 190	3 190
пер. Плотничный, 11	29 628	30 074	33 109	29 305	29 894	28 529	29 220	30 254	32 115	32 115	32 115	32 115
ул. Радужная, 2-а	6 416	6 736	7 836	7 301	6 846	7 253	7 523	7 523	7 523	7 523	7 523	7 523
ул. Рождественская, 24	1 688	1 721	2 055	1 811	1 752	1 708	1 723	2 842	2 842	2 842	2 842	2 842
ул. Рождественская, 40-а	2 302	2 142	2 515	2 531	2 207	2 437	2 444	2 444	2 444	2 900	2 900	2 900

**ОБОСНОВЫВАЮЩИЕ МАТЕРИАЛЫ К СХЕМЕ ТЕПЛОСНАБЖЕНИЯ ГОРОДА НИЖНЕГО НОВГОРОДА НА ПЕРИОД ДО 2030 ГОДА (АКТУАЛИЗАЦИЯ НА 2025 ГОД)
ГЛАВА 10 «ПЕРСПЕКТИВНЫЕ ТОПЛИВНЫЕ БАЛАНСЫ»**

Котельная	2019	2020	2021	2022	2023	2024	2025	2026	2027	2028	2029	2030
ул. Рождественская, 8	1 735	1 767	1 968	1 842	1 670	1 601	1 560	1 560	1 560	1 560	1 560	1 560
ул. Соревнования, 4-а	1 949	1 878	2 191	2 263	2 245	2 138	1 988	0	0	0	0	0
ул. Суетинская, 21	17 147	18 001	19 744	17 416	17 174	17 276	17 357	17 357	17 357	17 357	17 357	17 357
ул. Ульянова, 47	867	889	1 001	934	829	900	903	903	903	903	903	903
ул. Ярославская, 23	404	378	440	438	421	432	431	0	0	0	0	0
Кузнечиха д. БМКУ №1 "БМКУ №1 ОАО "Сбербанк РФ" (Кузнечиха)"	0	4 051	4 084	4 394	4 235	4 227	4 908	4 908	4 908	4 908	4 908	4 908
Анкудиновское шоссе, 24	9 611	11 732	13 319	12 019	11 600	11 502	11 108	11 108	11 108	11 108	11 108	11 108
Анкудиновское шоссе, 3-б	13 367	12 571	14 309	12 774	14 612	15 583	12 700	15 654	18 609	21 563	25 005	25 005
ул. Углова, 7	63 239	62 296	70 003	66 633	58 195	67 051	61 000	64 731	69 069	75 755	76 398	77 041
ул. Военных комиссаров, 9	62 483	62 143	68 884	62 921	62 151	63 848	62 873	62 873	62 873	62 873	62 873	62 873
пр. Гагарина, 156	9 034	9 409	11 068	9 535	9 247	8 832	8 956	8 956	8 956	8 956	8 956	8 956
пр. Гагарина, 178-б	104 908	104 017	117 724	110 577	104 332	111 311	112 928	112 928	114 171	118 643	63 794	0
пр. Гагарина, 70-а	39 365	39 081	45 000	38 802	34 688	37 767	37 363	37 363	37 363	37 363	37 363	37 363
пр. Гагарина, 97 (БМК)	14 240	12 881	14 656	13 816	12 833	15 334	14 249	23 666	38 306	38 306	19 153	0
ул. Голованова, 25-а	65 372	66 811	72 445	67 574	66 130	68 154	67 061	67 061	67 061	67 061	67 061	67 061
ул. Горная, 13-а	39 127	39 015	44 564	42 406	41 280	41 697	40 730	40 730	40 730	40 730	40 730	40 730
ул. 40 лет Победы, 15	39 061	38 407	42 192	39 158	38 425	39 134	38 850	38 850	38 850	38 850	38 850	38 850
ул. Радистов, 24	12 428	12 324	14 694	13 033	12 673	13 560	13 736	13 736	13 736	14 080	14 080	14 080
ул. Тропинина, 13-б	1 012	1 061	1 103	960	711	881	694	694	694	694	694	694
ул. Батумская, 7-б	14 414	14 775	18 724	15 050	15 237	11 634	17 470	0	0	0	0	0
ул. Ванеева, 209-б	36 969	34 333	37 198	34 359	34 107	35 544	35 880	36 238	37 584	37 584	37 584	37 584
пр. Гагарина, 25-е	12 936	12 680	15 211	14 309	14 279	14 703	15 515	15 515	15 515	15 515	21 310	21 310
пр. Гагарина 60 корп. 22	9 832	9 061	10 584	9 191	8 706	9 385	9 543	9 543	10 713	11 625	11 625	11 625
пер. Звенигородский, 8-а	5 222	5 484	6 433	5 504	5 513	5 543	5 453	8 288	11 124	13 959	16 794	25 300
ул. Бориса Панина, 19-б	5 943	5 917	6 899	6 483	5 607	6 811	6 016	6 016	6 016	3 008	0	0
ул. Республиканская, 47-а	3 367	3 523	3 958	3 623	3 554	3 630	3 685	7 620	7 620	9 220	4 610	0
"НТЦ", ул. Ветеринарная, 5	1 420 093	1 443 211	1 652 441	1 539 977	1 498 744	1 531 497	1 557 972	1 623 783	1 664 370	1 682 329	1 704 674	1 727 995
ул. Генжиной, 37	1 080	1 053	738	0	0	0	0	0	0	0	0	0
ул. Чонгарская, 43-а	1 734	1 670	1 716	1 620	1 462	1 670	1 919	1 919	1 919	1 919	1 919	1 919
Березовая пойма, ул. Чернореченская, 1 к.1	6 189	6 009	6 745	6 307	6 110	6 905	6 860	6 860	6 860	24 764	62 589	102 430
Казанское шоссе, д. 12	0	27 763	31 355	31 522	30 223	30 735	33 163	34 455	35 747	35 747	35 747	35 747
Космонавта Комарова д. 2Е	3 828	3 863	4 077	4 601	3 777	4 503	4 111	4 111	4 111	4 111	4 111	4 111
Арктическая, 20	2 410	2 238	2 735	2 511	2 373	2 549	2 434	2 434	2 434	2 434	2 434	2 434
ул. Академика Сахарова, 4а	0	3 840	5 192	5 081	3 613	2 081	2 337	6 489	10 640	12 069	13 016	16 452
к.п.зеленый город ФГОУ "Агродом"	2 379	2 806	3 177	3 094	2 953	2 861	2 935	2 935	2 935	2 935	2 935	2 935
ул. Федосеенко, 4а	0	1 401	1 925	1 930	1 843	1 907	1 889	1 889	1 889	1 889	1 889	1 889

**ОБОСНОВЫВАЮЩИЕ МАТЕРИАЛЫ К СХЕМЕ ТЕПЛОСНАБЖЕНИЯ ГОРОДА НИЖНЕГО НОВГОРОДА НА ПЕРИОД ДО 2030 ГОДА (АКТУАЛИЗАЦИЯ НА 2025 ГОД)
ГЛАВА 10 «ПЕРСПЕКТИВНЫЕ ТОПЛИВНЫЕ БАЛАНСЫ»**

Котельная	2019	2020	2021	2022	2023	2024	2025	2026	2027	2028	2029	2030
Пос. Новинки, ул. Дорожная, 5/1	0	4 294	6 473	9 234	13 543	12 246	17 651	17 651	17 651	17 651	17 651	17 651
ул. Полевая, 8а	3 723	3 551	3 971	3 775	3 669	3 549	3 567	3 567	3 567	3 567	3 567	3 567
Пос. Новинки, ул.Полевая, 2в	0	0	1 355	4 074	3 895	4 340	4 430	4 430	4 430	4 430	4 430	4 430
наб. Гребного канала, 1Ц	45 074	27 127	29 315	29 644	28 646	31 315	29 507	29 507	29 507	29 507	29 507	29 507
Пос. Новинки, ул.Ботаническая, 9а	0	0	0	1 018	968	1 035	1 181	1 181	1 181	1 181	1 181	1 181
Пос. Новинки, ул.Магистральная, 3	0	0	0	1 127	1 068	1 084	1 260	1 260	1 260	1 260	1 260	1 260
Пос. Новинки, ул.Приокская, 1/2	0	0	0	1 636	1 065	2 042	1 355	1 355	1 355	1 355	1 355	1 355
Зеленый Город кп - д/о Кудьма п "Зеленый Город кп - д/о Кудьма"	0	0	0	0	224	569	569	569	569	569	569	569
Минина ул, 43а "ул. Минина, д. 43А"	0	0	0	0	1 611	4 303	4 303	4 303	4 303	4 303	4 303	4 303
Ярославская ул, 8а "ул. Ярославская, д.8А"	0	0	0	0	454	1 077	1 077	1 077	1 077	1 077	1 077	1 077
Коперника ул, 1Б "ул. Коперника, 1Б"	0	0	0	0	1 046	3 431	3 431	3 431	3 431	3 431	3 431	3 431
Бурнаковский проезд, 16 "Бурнаковский проезд, 16"	0	0	0	24	67	84	76	76	76	76	76	76
Новая БМК в районе ул. Ярославская-Соревнования	0	0	0	0	0	0	0	4 764	4 764	4 764	4 764	4 764
Новая котельная в 65 метрах на северо-запад от дома №48 на ул. Украинская	0	0	0	0	0	0	0	0	64 680	64 680	64 680	64 680
Модульная котельная ул. Днепропетровская около жилого дома 8	0	0	0	0	0	0	0	0	0	0	65 297	65 297
Блочно-модульная котельная по адресу: город Нижний Новгород, Ленинский район, ул Завкомовская, у дома 8	0	0	0	0	0	0	0	0	0	6 160	6 160	6 160
Новая котельная с когенерационной установкой" в районе ул. Кемеровская и ул. Каценко	0	0	0	0	0	0	0	0	0	0	74 003	156 950
Котельная №4 в поселке Новинки	0	0	0	0	0	0	0	1 509	1 509	1 509	1 509	1 509
Новая котельная в к.п. Зелёный город, Санаторий Нижегородский	0	0	0	0	0	0	1 343	1 343	1 343	1 343	1 343	1 343
Новая котельная в районе ул. Дальняя	0	0	0	0	0	0	0	33 367	33 367	33 367	33 367	33 367
Итого	3 939 674	3 891 100	4 361 830	4 025 505	3 924 342	3 959 497	3 959 497	4 115 836	4 303 876	4 395 804	4 530 977	4 671 156

Таблица 3.6 – Прогнозные значения полезного отпуска тепловой энергии конечным потребителям, Гкал

Котельная	2019	2020	2021	2022	2023	2024	2025	2026	2027	2028	2029	2030
ул. Базарная, 6	49 370	50 372	54 282	50 818	48 913	49 553	50 959	51 998	52 162	52 162	52 162	52 162
ул. Баренца, 9-а	40 936	41 499	44 532	41 559	38 674	40 351	40 955	40 955	40 955	40 955	40 955	40 955
ул. Гаугеля, 25	38 169	38 614	43 235	39 585	37 846	39 134	39 210	39 210	39 210	43 922	43 922	43 922
ул. Гаугеля, 6-б	43 365	43 213	48 465	44 047	42 219	43 610	43 318	43 318	43 318	43 318	43 318	43 318
ул. Дубравная, 17 (БМК)	7 322	6 855	7 910	7 012	6 568	7 072	7 060	7 060	7 060	7 060	7 060	7 060
ул. Иванова, 14-б	47 052	48 139	53 302	50 666	47 806	49 689	49 622	52 990	56 358	56 358	56 358	59 405
ул. Иванова, 36-б	14 330	14 264	16 426	15 628	14 429	15 016	15 474	15 667	15 667	15 667	15 667	15 667
ул. Коперника, 1-а	33 533	34 051	37 953	33 845	32 918	33 504	34 452	36 890	46 248	47 299	47 299	47 299

**ОБОСНОВЫВАЮЩИЕ МАТЕРИАЛЫ К СХЕМЕ ТЕПЛОСНАБЖЕНИЯ ГОРОДА НИЖНЕГО НОВГОРОДА НА ПЕРИОД ДО 2030 ГОДА (АКТУАЛИЗАЦИЯ НА 2025 ГОД)
ГЛАВА 10 «ПЕРСПЕКТИВНЫЕ ТОПЛИВНЫЕ БАЛАНСЫ»**

Котельная	2019	2020	2021	2022	2023	2024	2025	2026	2027	2028	2029	2030
ул. Меднолитейная, 1-б (БМК)	414	407	496	462	419	466	538	538	538	538	538	538
пер. Общественный, 2-а	396	382	479	430	409	423	429	429	429	429	429	429
ул. Планетная, 8-а	17 435	17 077	19 565	17 478	17 195	17 045	18 021	18 021	18 021	18 021	18 021	18 021
ул. Пугачева, 1	66 025	64 677	69 415	63 425	63 111	63 482	64 259	64 512	66 351	66 351	66 351	71 033
ул. Римского-Корсакова, 50 (БМК)	7 532	7 376	8 930	7 837	7 446	7 805	7 857	7 857	7 857	7 857	7 857	7 857
пр. Союзный, 43	90 670	90 175	99 442	90 848	85 384	91 035	88 520	89 132	97 376	115 808	127 570	145 120
ул. Станиславского, 3 (новая БМК)	29 714	29 666	34 304	32 020	29 954	30 779	31 841	34 898	34 898	37 577	37 577	37 577
"Роддом №6" ул. Сутырина, 19-а	40	45	0	0	0	0	0	0	0	0	0	0
ул. Федосеенко, 89-а	9 806	9 762	10 682	10 158	9 290	9 697	9 681	9 681	9 681	9 681	9 681	9 681
ул. Энгельса, 1-в	36 430	35 279	43 928	40 360	37 243	39 290	40 292	40 964	40 964	40 964	40 964	40 964
ул. Вольская, 15-а	6 822	7 035	8 558	7 634	7 272	7 685	7 703	7 703	7 703	7 703	7 703	7 703
ул. Знаменская, 5-б	6 848	6 612	7 308	6 878	6 204	6 910	6 909	6 909	6 909	15 908	24 907	41 110
ул. Климовская, 86-а	35 893	34 776	39 108	37 265	35 545	37 509	39 494	47 178	54 789	70 034	74 256	78 477
ул. Лесной городок, 6-а	40 832	39 239	47 225	43 738	40 154	43 952	41 902	42 078	43 190	47 733	53 357	59 795
ул. Московское шоссе, 15-а	36 397	36 088	39 653	38 505	35 165	37 094	36 634	36 634	36 634	36 634	36 634	36 634
ул. Невельская, 9-а	4 720	4 703	5 842	5 223	5 390	5 186	5 542	5 542	5 542	5 542	5 542	5 542
ул. Путейская, 31-а	12 173	11 903	14 362	13 047	12 351	12 879	13 071	13 071	13 071	13 071	13 071	13 071
ул. Ивана Романова, 3-а	5 175	4 739	5 866	5 350	4 949	5 241	5 299	5 299	5 299	5 299	5 299	5 299
ул. Таллинская, 15-в	61 860	59 934	69 381	65 844	61 975	65 189	65 382	65 382	65 382	65 382	65 382	65 382
ул. Тепличная, 8-а	12 164	11 722	13 381	13 126	12 112	12 096	12 824	12 824	12 824	12 824	12 824	12 824
ул. Терешковой, 7	25 693	24 458	28 156	26 358	25 397	25 770	26 227	26 227	26 227	26 227	26 227	26 227
ул. Тихорецкая, 3-в	26 853	28 865	37 418	35 385	33 526	34 988	34 668	34 668	34 668	34 668	35 197	40 815
ул. Чкалова, 37-а	4 394	4 262	4 625	4 104	4 336	4 286	4 245	4 245	4 245	4 245	4 705	4 705
ул. Чкалова, 9-г	28 983	27 989	31 016	29 471	27 713	28 914	28 791	28 791	28 791	28 791	28 791	28 791
ул. Академика Баха, 4-а	153 358	147 744	163 296	154 436	150 263	160 510	176 482	179 511	179 511	179 511	179 511	179 511
ул. Геройская, 11-а	28 503	27 799	32 950	31 037	28 338	30 260	29 857	29 857	29 857	29 857	29 857	29 857
Июльских дней, 1	50 995	53 109	61 438	56 063	53 107	56 704	53 989	64 507	70 680	75 253	77 570	84 339
пр. Ленина, 51 корпус 10	30 120	31 707	37 920	35 225	30 561	34 809	33 283	33 283	33 283	33 283	33 283	33 283
пр. Ленина, 5-а	27 526	26 186	31 298	30 170	28 291	28 300	30 057	30 057	30 057	30 057	30 057	30 057
ул. Октябрьской Революции, 66	7 984	7 603	9 744	7 833	8 132	8 194	7 826	7 826	7 826	7 826	7 826	7 826
ул. Памирская, 11	52 130	52 943	58 993	55 371	34 936	34 646	0	0	0	0	0	0
ул. Премудрова, 12-а	50 756	49 935	55 948	51 376	49 354	50 243	51 292	52 089	52 089	26 045	0	0
ул. Баранова, 11	49 695	49 044	58 524	52 527	50 394	52 119	51 799	51 799	51 799	51 799	51 799	51 799
ул. Гастелло, 1-а	23 324	22 982	27 875	23 572	22 601	24 162	23 843	27 552	34 676	34 676	34 676	34 676
пр. Героев, 13	9 361	8 612	10 880	8 973	8 648	9 258	9 057	9 057	9 057	9 057	9 057	9 057
ул. Красных Зорь, 4-а	21 716	21 551	24 654	23 496	22 279	23 331	23 139	23 139	23 139	23 139	23 139	23 139
ул. Металлистов, 4-б	5 905	5 883	7 039	6 486	6 307	6 274	6 717	6 717	6 717	6 717	6 717	6 717

**ОБОСНОВЫВАЮЩИЕ МАТЕРИАЛЫ К СХЕМЕ ТЕПЛОСНАБЖЕНИЯ ГОРОДА НИЖНЕГО НОВГОРОДА НА ПЕРИОД ДО 2030 ГОДА (АКТУАЛИЗАЦИЯ НА 2025 ГОД)
ГЛАВА 10 «ПЕРСПЕКТИВНЫЕ ТОПЛИВНЫЕ БАЛАНСЫ»**

Котельная	2019	2020	2021	2022	2023	2024	2025	2026	2027	2028	2029	2030
Московское шоссе, 219-а	6 089	5 625	6 582	6 338	5 965	6 326	6 324	6 324	6 324	6 324	6 324	6 324
дом отдыха "Зеленый город", Зеленый город	310	300	364	328	312	322	329	329	329	329	329	329
ул. 3-я Ямская, 7	912	1 001	1 217	1 142	752	702	0	0	0	0	0	0
пер. Бойновский, 9-д	6 079	5 755	7 214	6 033	6 109	6 441	5 977	5 977	5 977	5 977	5 977	5 977
ул. Большая Покровская, 16	1 002	934	1 089	0	0	0	0	0	0	0	0	0
ул. Варварская, 15-б	2 457	2 371	2 716	2 493	3 122	2 430	3 227	3 227	3 227	4 940	4 940	4 940
ул. Верхне-Волжская Набережная, 7-д	1 805	1 743	2 102	1 968	2 023	1 854	2 111	2 111	2 111	2 111	2 111	2 111
ул. Воровского, 3	2 704	2 573	3 025	2 971	2 764	2 891	2 834	2 834	2 834	1 417	0	0
пл. Горького, 4-а	6 700	6 547	7 083	6 700	6 247	6 475	6 631	6 631	3 316	0	0	0
ул. Гребешковский откос, 7	1 645	1 514	2 016	2 138	1 925	2 180	2 147	0	0	0	0	0
ул. Дальняя, 1/29-в	373	367	444	399	380	393	401	401	401	401	401	401
ул. Донецкая, 9-в	26 922	26 444	28 598	26 675	25 667	26 354	26 178	26 178	26 178	26 178	26 178	26 178
Зеленый город к/п "санаторий ВЦСПС, 2-я территория"	372	354	422	383	363	374	383	680	680	680	680	680
Санаторий "Нижегородский", Зеленый город	595	625	679	603	557	609	0	0	0	0	0	0
Детский санаторий "Ройка", Зеленый город	847	837	956	962	864	859	871	871	871	871	871	871
МУ ДОЛ "Чайка", Зеленый город	2 527	2 440	2 794	2 647	2 641	2 557	2 648	2 648	2 648	2 648	2 648	2 648
Дом-интернат для престарелых и инвалидов "Зеленый город", Зеленый город	1 807	1 818	1 973	1 923	1 758	1 805	1 800	1 800	1 800	1 800	1 800	1 800
"ГОУ Морёновская областная санаторно-лесная школа", Зеленый город, дом 7-г	914	956	1 048	883	934	910	949	949	949	949	949	949
"Художественный Музей", Кремль, корпус 3-а	1 949	1 935	1 523	0	0	0	0	0	0	0	0	0
ул. Горького, 65-д	6 340	6 803	7 339	6 829	6 537	6 476	6 866	6 866	6 866	6 866	6 866	6 866
Малая Ямская ул, 9б	209	174	214	228	186	229	249	249	249	249	249	249
ул. Минина, 1	6 859	6 584	6 829	6 180	4 485	5 049	5 063	5 063	5 063	5 063	5 063	2 532
ул. Нижне-Волжская набережная, 2-а	2 860	2 845	3 147	2 866	2 755	2 750	2 893	2 893	2 893	2 893	2 893	2 893
пер. Плотничный, 11	25 169	26 388	28 880	27 152	24 800	25 880	26 570	27 511	29 203	29 203	29 203	29 203
ул. Радужная, 2-а	6 163	6 432	7 611	7 146	6 714	6 884	7 154	7 154	7 154	7 154	7 154	7 154
ул. Рождественская, 24	1 453	1 417	1 709	1 549	1 460	1 530	1 546	2 550	2 550	2 550	2 550	2 550
ул. Рождественская, 40-а	2 043	2 113	2 478	2 483	2 205	2 372	2 379	2 379	2 379	2 824	2 824	2 824
ул. Рождественская, 8	1 399	1 305	1 696	1 574	1 393	1 537	1 516	1 516	1 516	1 516	1 516	1 516
ул. Соревнования, 4-а	1 396	1 561	1 773	1 878	1 813	1 964	1 832	0	0	0	0	0
ул. Суетинская, 21	15 501	15 990	17 707	16 159	15 464	15 953	16 055	16 055	16 055	16 055	16 055	16 055
ул. Ульянова, 47	867	889	1 001	934	829	900	903	903	903	903	903	903
ул. Ярославская, 23	404	378	440	438	421	432	431	0	0	0	0	0
Кузнечиха д, БМКУ №1 "БМКУ №1 ОАО "Сбербанк РФ" (Кузнечиха)"	0	4 004	4 032	4 339	4 182	4 175	4 856	4 856	4 856	4 856	4 856	4 856
Анкудиновское шоссе, 24	8 319	9 516	10 616	10 065	9 162	9 877	9 483	9 483	9 483	9 483	9 483	9 483
Анкудиновское шоссе, 3-б	11 660	11 615	13 061	12 367	10 904	14 665	11 782	14 523	17 264	20 005	23 198	23 198

**ОБОСНОВЫВАЮЩИЕ МАТЕРИАЛЫ К СХЕМЕ ТЕПЛОСНАБЖЕНИЯ ГОРОДА НИЖНЕГО НОВГОРОДА НА ПЕРИОД ДО 2030 ГОДА (АКТУАЛИЗАЦИЯ НА 2025 ГОД)
ГЛАВА 10 «ПЕРСПЕКТИВНЫЕ ТОПЛИВНЫЕ БАЛАНСЫ»**

Котельная	2019	2020	2021	2022	2023	2024	2025	2026	2027	2028	2029	2030
ул. Углова, 7	55 022	54 429	61 713	56 510	53 333	61 689	55 638	59 042	62 998	69 097	69 683	70 269
ул. Военных комиссаров, 9	57 847	56 047	63 699	58 238	55 998	59 279	58 349	58 349	58 349	58 349	58 349	58 349
пр. Гагарина, 156	8 293	7 767	8 826	7 996	7 939	7 901	8 025	8 025	8 025	8 025	8 025	8 025
пр. Гагарина, 178-б	90 937	88 882	102 225	97 370	93 056	95 110	96 801	96 801	97 867	101 700	54 684	0
пр. Гагарина, 70-а	33 475	31 760	36 943	35 161	31 000	35 158	34 841	34 841	34 841	34 841	34 841	34 841
пр. Гагарина, 97 (БМК)	11 302	11 191	13 662	13 042	12 092	13 453	12 368	20 542	33 250	33 250	16 625	0
ул. Голованова, 25-а	60 184	60 290	67 952	62 918	59 336	62 985	61 933	61 933	61 933	61 933	61 933	61 933
ул. Горная, 13-а	34 601	34 492	39 390	38 857	35 983	38 459	37 511	37 511	37 511	37 511	37 511	37 511
ул. 40 лет Победы, 15	36 963	35 386	41 476	36 918	35 556	36 768	36 484	36 484	36 484	36 484	36 484	36 484
ул. Радистов, 24	9 519	9 241	11 185	10 095	9 483	9 866	10 042	10 042	10 042	10 294	10 294	10 294
ул. Тропинина, 13-б	812	909	880	736	596	791	605	605	605	605	605	605
ул. Батумская, 7-б	13 209	13 214	16 313	14 373	13 732	8 911	14 746	0	0	0	0	0
ул. Ванеева, 209-б	34 340	30 870	34 558	31 771	31 479	32 198	32 612	32 937	34 160	34 160	34 160	34 160
пр. Гагарина, 25-е	11 790	11 110	13 513	13 201	12 531	12 794	13 649	13 649	13 649	13 649	18 746	18 746
пр. Гагарина 60 корп. 22	7 267	7 017	8 159	7 413	6 888	7 976	8 178	8 178	9 180	9 962	9 962	9 962
пер. Звенигородский, 8-а	4 634	4 824	5 821	5 071	4 755	5 082	4 992	7 587	10 183	12 778	15 373	23 160
ул. Бориса Панина, 19-б	5 909	5 813	6 888	6 470	5 551	6 460	5 674	5 674	5 674	2 837	0	0
ул. Республиканская, 47-а	3 229	3 144	3 629	3 464	3 464	3 277	3 371	6 971	6 971	8 434	4 217	0
"НТЦ", ул. Ветеринарная, 5	1 189 782	1 189 483	1 381 426	1 319 736	1 324 795	1 318 626	1 331 312	1 387 548	1 422 230	1 437 576	1 456 671	1 476 599
ул. Генкиной, 37	912	889	641	0	0	0	0	0	0	0	0	0
ул. Чонгарская, 43-а	1 520	1 514	1 715	1 619	1 402	1 648	1 919	1 919	1 919	1 919	1 919	1 919
Березовая пойма, ул. Чернореченская, 1 к.1	3 900	3 993	4 602	4 046	3 771	4 091	4 126	4 126	4 126	14 896	37 648	61 613
Казанское шоссе, д. 12	0	26 082	29 992	30 149	28 747	29 292	31 720	32 956	34 192	34 192	34 192	34 192
Космонавт Комарова д. 2Е	3 828	3 863	4 077	4 601	3 777	4 503	4 111	4 111	4 111	4 111	4 111	4 111
Арктическая, 20	2 410	2 238	2 735	2 511	2 373	2 549	2 434	2 434	2 434	2 434	2 434	2 434
ул. Академика Сахарова, 4а	0	3 840	5 139	5 081	3 599	2 029	2 284	6 343	10 400	11 797	12 722	16 081
к.п.зеленый город ФГОУ "Агродом"	2 379	2 806	3 177	2 932	2 953	2 861	2 935	2 935	2 935	2 935	2 935	2 935
ул. Федосеенко, 4а	0	1 401	1 925	1 930	1 843	1 907	1 889	1 889	1 889	1 889	1 889	1 889
Пос. Новинки, ул. Дорожная, 5/1	0	3 506	5 988	8 567	12 701	10 029	15 433	15 433	15 433	15 433	15 433	15 433
ул. Полевая, 8а	3 211	3 028	3 474	3 355	2 966	3 311	3 329	3 329	3 329	3 329	3 329	3 329
Пос. Новинки, ул.Полевая, 2в	0	0	1 095	3 213	3 064	3 172	3 262	3 262	3 262	3 262	3 262	3 262
наб. Гребного канала, 1Ц	40 254	27 123	29 315	29 644	27 227	30 435	29 507	29 507	29 507	29 507	29 507	29 507
Пос. Новинки, ул.Ботаническая, 9а	0	0	0	1 016	953	1 035	1 181	1 181	1 181	1 181	1 181	1 181
Пос. Новинки, ул.Магистральная, 3	0	0	0	1 097	1 030	1 081	1 257	1 257	1 257	1 257	1 257	1 257
Пос. Новинки, ул.Приокская, 1/2	0	0	0	1 636	978	2 042	1 355	1 355	1 355	1 355	1 355	1 355
Зеленый Город кп - д/о Кудьма п "Зеленый Город кп - д/о Кудьма"	0	0	0	0	126	313	313	313	313	313	313	313

**ОБОСНОВЫВАЮЩИЕ МАТЕРИАЛЫ К СХЕМЕ ТЕПЛОСНАБЖЕНИЯ ГОРОДА НИЖНЕГО НОВГОРОДА НА ПЕРИОД ДО 2030 ГОДА (АКТУАЛИЗАЦИЯ НА 2025 ГОД)
ГЛАВА 10 «ПЕРСПЕКТИВНЫЕ ТОПЛИВНЫЕ БАЛАНСЫ»**

Котельная	2019	2020	2021	2022	2023	2024	2025	2026	2027	2028	2029	2030
Минина ул, 43а "ул. Минина, д. 43А"	0	0	0	0	1 561	4 184	4 184	4 184	4 184	4 184	4 184	4 184
Ярославская ул, 8а "ул. Ярославская, д.8А"	0	0	0	0	431	1 037	1 037	1 037	1 037	1 037	1 037	1 037
Коперника ул, 1Б "ул. Коперника, 1Б"	0	0	0	0	1 046	3 431	3 431	3 431	3 431	3 431	3 431	3 431
Бурнаковский проезд, 16 "Бурнаковский проезд, 16"	0	0	0	24	67	84	76	76	76	76	76	76
Новая БМК в районе ул. Ярославская-Соревнования	0	0	0	0	0	0	0	4 410	4 410	4 410	4 410	4 410
Новая котельная в 65 метрах на северо-запад от дома №48 на ул. Украинская	0	0	0	0	0	0	0	0	58 800	58 800	58 800	58 800
Модульная котельная ул. Днепропетровская около жилого дома 8	0	0	0	0	0	0	0	0	0	0	52 089	52 089
Блочно-модульная котельная по адресу: город Нижний Новгород, Ленинский район, ул Завкомовская, у дома 8	0	0	0	0	0	0	0	0	0	5 600	5 600	5 600
Новая котельная с когенерационной установкой" в районе ул. Кемеровская и ул. Кащенко	0	0	0	0	0	0	0	0	0	0	63 642	134 950
Котельная №4 в поселке Новинки	0	0	0	0	0	0	0	1 372	1 372	1 372	1 372	1 372
Новая котельная в к.п. Зелёный город, Санаторий Нижегородский	0	0	0	0	0	0	603	603	603	603	603	603
Новая котельная в районе ул. Дальняя	0	0	0	0	0	0	0	30 334	30 334	30 334	30 334	30 334
Итого по котельным АО "Теплоэнерго"	3 339 518	3 290 799	3 718 318	3 502 205	3 379 000	3 474 426	3 474 426	3 613 543	3 780 980	3 860 634	3 966 365	4 079 769
Отпуск тепловой энергии сторонним потребителям	1 355 030	1 362 623	1 610 226	1 523 949	1 422 670	1 511 528	1 511 528	1 511 528	1 511 528	1 511 528	1 511 528	1 511 528
Всего отпуск тепловой энергии	4 694 548	4 653 422	5 328 544	5 026 154	4 801 670	4 985 954	4 985 954	5 125 071	5 292 508	5 372 162	5 477 893	5 591 297

Таблица 3.7 – Удельный расход условного топлива на отпуска тепловой энергии с коллекторов на источниках тепловой энергии АО «Теплоэнерго», кг у.т./Гкал

Котельная	2019	2020	2021	2022	2023	2024	2025	2026	2027	2028	2029	2030
ул. Базарная, 6	160,3	159,9	159,3	159,2	160,2	160,2	160,2	160,2	160,2	160,2	160,2	160,2
ул. Баренца, 9-а	157,3	159,3	158,0	157,5	157,0	157,0	157,0	157,0	157,0	157,0	157,0	157,0
ул. Гаугеля, 25	164,0	163,4	162,8	162,4	160,4	160,4	160,4	160,4	160,4	160,4	160,4	156,8
ул. Гаугеля, 6-б	162,9	163,7	175,7	176,9	186,5	186,5	186,5	186,5	186,5	186,5	186,5	186,5
ул. Дубравная, 17 (БМК)	158,6	163,2	159,9	167,2	159,3	159,3	159,3	159,3	159,3	159,3	156,8	156,8
ул. Иванова, 14-б	154,7	157,2	155,8	156,9	156,3	156,3	156,3	156,3	156,3	156,3	156,3	156,3
ул. Иванова, 36-б	169,4	158,8	158,2	156,6	158,3	158,3	158,3	158,3	158,3	158,3	158,3	158,3
ул. Коперника, 1-а	157,3	159,3	160,8	160,2	160,1	160,1	160,1	160,1	160,1	160,1	156,8	156,8
ул. Меднолитейная, 1-б (БМК)	170,5	200,5	162,0	160,0	159,0	159,0	159,0	159,0	159,0	159,0	159,0	159,0
пер. Общественный, 2-а	194,9	194,7	203,7	208,1	187,1	187,1	187,1	187,1	187,1	187,1	187,1	156,8
ул. Планетная, 8-а	161,0	159,7	161,0	157,0	161,6	161,6	161,6	161,6	161,6	161,6	161,6	161,6
ул. Пугачева, 1	157,0	158,3	158,5	156,9	157,1	157,1	157,1	157,1	157,1	157,1	157,1	157,1
ул. Римского-Корсакова, 50 (БМК)	157,0	161,3	159,9	0,0	159,4	159,4	159,4	159,4	159,4	159,4	156,8	156,8
пр. Союзный, 43	157,7	158,0	158,4	156,7	158,3	158,3	158,3	158,3	158,3	158,3	158,3	158,3

**ОБОСНОВЫВАЮЩИЕ МАТЕРИАЛЫ К СХЕМЕ ТЕПЛОСНАБЖЕНИЯ ГОРОДА НИЖНЕГО НОВГОРОДА НА ПЕРИОД ДО 2030 ГОДА (АКТУАЛИЗАЦИЯ НА 2025 ГОД)
ГЛАВА 10 «ПЕРСПЕКТИВНЫЕ ТОПЛИВНЫЕ БАЛАНСЫ»**

Котельная	2019	2020	2021	2022	2023	2024	2025	2026	2027	2028	2029	2030
ул. Станиславского, 3 (новая БМК)	157,4	160,6	168,9	160,0	173,2	173,2	173,2	173,2	173,2	173,2	173,2	173,2
"Роддом №6" ул. Сутырина, 19-а	321,6	359,0	0,0	0,0	0,0	0,0	0,0	0,0	0,0	0,0	0,0	0,0
ул. Федосеенко, 89-а	175,2	173,8	174,7	166,7	167,9	167,9	167,9	167,9	167,9	167,9	167,9	167,9
ул. Энгельса, 1-в	155,5	158,0	158,1	158,7	160,1	160,1	160,1	160,1	160,1	160,1	160,1	160,1
ул. Бульвар Мира, 4-а	171,6	168,2	0,0	0,0	0,0	0,0	0,0	0,0	0,0	0,0	0,0	0,0
ул. Вольская, 15-а	155,7	157,2	158,2	158,1	158,6	158,6	158,6	158,6	158,6	158,6	158,6	158,6
ул. Знаменская, 5-б	158,6	162,7	167,7	160,6	160,4	160,4	160,4	160,4	160,4	160,4	160,4	160,4
ул. Климовская, 86-а	159,8	169,7	159,4	159,2	159,9	159,9	159,9	159,9	159,9	159,9	156,8	156,8
ул. Конотопская, 5	180,6	179,5	0,0	0,0	0,0	0,0	0,0	0,0	0,0	0,0	0,0	0,0
ул. Лесной городок, 6-а	156,4	157,2	156,6	160,0	157,4	157,4	157,4	157,4	157,4	157,4	157,4	157,4
ул. Московское шоссе, 15-а	155,9	159,0	160,3	157,7	158,1	158,1	158,1	158,1	158,1	158,1	158,1	158,1
ул. Мурашкинская, 13-б	160,2	162,4	0,0	0,0	0,0	0,0	0,0	0,0	0,0	0,0	0,0	0,0
ул. Невельская, 9-а	155,9	158,8	159,7	156,5	157,9	157,9	157,9	157,9	157,9	157,9	157,9	157,9
ул. Путейская, 31-а	156,6	156,9	157,0	156,9	157,7	157,7	157,7	157,7	157,7	157,7	156,8	156,8
ул. Ивана Романова, 3-а	157,3	157,5	158,6	159,5	168,0	168,0	168,0	168,0	168,0	168,0	168,0	168,0
ул. Таллинская, 15-в	159,3	160,1	162,7	160,1	162,3	162,3	162,3	162,3	162,3	162,3	162,3	162,3
ул. Тепличная, 8-а	155,9	157,7	159,4	158,5	161,1	161,1	161,1	161,1	161,1	161,1	161,1	161,1
ул. Терешковой, 7	157,8	158,2	157,2	157,3	157,5	157,5	157,5	157,5	157,5	157,5	157,5	157,5
ул. Тихорецкая, 3-в	156,6	158,5	158,2	158,4	159,8	159,8	159,8	159,8	159,8	159,8	159,8	159,8
ул. Чкалова, 37-а	158,1	155,7	158,7	158,4	158,1	158,1	158,1	158,1	158,1	158,1	158,1	158,1
ул. Чкалова, 9-г	157,5	157,9	157,4	157,6	161,4	161,4	161,4	161,4	161,4	161,4	161,4	161,4
ул. Академика Баха, 4-а	155,7	157,0	156,6	155,6	156,3	156,3	156,3	156,3	156,3	156,3	156,3	156,3
ул. Геройская, 11-а	162,3	157,3	156,9	156,0	157,2	157,2	157,2	157,2	157,2	157,2	157,2	157,2
Июльских дней, 1	161,9	156,4	155,4	155,9	157,2	157,2	157,2	157,2	157,2	157,2	157,2	157,2
пр. Ленина, 51 корпус 10	156,7	158,1	160,5	157,9	159,5	159,5	159,5	159,5	159,5	159,5	159,5	159,5
пр. Ленина, 5-а	156,5	157,4	157,4	156,0	157,1	157,1	157,1	157,1	157,1	157,1	157,1	157,1
ул. Октябрьской Революции, 66	156,3	161,2	154,8	161,5	160,6	160,6	160,6	160,6	160,6	160,6	160,6	160,6
ул. Памирская, 11	188,8	193,8	181,9	180,4	179,6	179,6	0,0	0,0	0,0	0,0	0,0	0,0
ул. Премудрова, 12-а	156,0	157,5	161,1	158,0	157,6	157,6	157,6	157,6	157,6	157,6	0,0	0,0
ул. Баранова, 11	155,6	158,5	159,1	158,1	156,5	156,5	156,5	156,5	156,5	156,5	156,5	156,5
ул. Безрукова, 5	207,5	205,1	0,0	0,0	0,0	0,0	0,0	0,0	0,0	0,0	0,0	0,0
ул. Гастелло, 1-а	156,5	160,2	160,7	159,1	160,0	160,0	160,0	160,0	160,0	160,0	160,0	160,0
пр. Героев, 13	153,7	158,1	159,3	158,0	159,1	159,1	159,1	159,1	159,1	159,1	159,1	159,1
ул. Красных Зорь, 4-а	158,2	159,5	157,5	160,9	163,5	163,5	163,5	163,5	163,5	163,5	163,5	163,5
"17 квартал", ул. Куйбышева, 41-а	160,3	156,4	0,0	0,0	0,0	0,0	0,0	0,0	0,0	0,0	0,0	0,0
ул. Металлистов, 4-б	163,0	174,0	170,6	164,6	175,9	175,9	175,9	175,9	175,9	175,9	175,9	175,9
Московское шоссе, 219-а	172,0	159,6	160,2	158,9	158,9	158,9	158,9	158,9	158,9	158,9	158,9	158,9

**ОБОСНОВЫВАЮЩИЕ МАТЕРИАЛЫ К СХЕМЕ ТЕПЛОСНАБЖЕНИЯ ГОРОДА НИЖНЕГО НОВГОРОДА НА ПЕРИОД ДО 2030 ГОДА (АКТУАЛИЗАЦИЯ НА 2025 ГОД)
ГЛАВА 10 «ПЕРСПЕКТИВНЫЕ ТОПЛИВНЫЕ БАЛАНСЫ»**

Котельная	2019	2020	2021	2022	2023	2024	2025	2026	2027	2028	2029	2030
дом отдыха "Зеленый город", Зеленый город	158,4	161,7	155,6	164,6	158,6	158,6	158,6	158,6	158,6	158,6	156,8	156,8
ул. 3-я Ямская, 7	188,0	188,6	188,8	191,4	175,9	175,9	0,0	0,0	0,0	0,0	0,0	0,0
пер. Бойновский, 9-д	153,8	156,2	156,8	160,7	159,3	159,3	159,3	159,3	159,3	159,3	159,3	159,3
ул. Большая Покровская, 16	176,7	182,0	185,9	0,0	0,0	0,0	0,0	0,0	0,0	0,0	0,0	0,0
ул. Варварская, 15-б	155,6	156,9	152,9	153,4	153,4	153,4	153,4	153,4	153,4	153,4	153,4	153,4
ул. Верхне-Волжская Набережная, 7-д	159,5	158,4	158,9	159,7	162,6	162,6	162,6	162,6	162,6	162,6	162,6	162,6
ул. Воровского, 3	142,4	155,2	155,2	153,0	155,2	155,2	155,2	155,2	155,2	155,2	0,0	0,0
пер. Гоголя, 9-д	123,4	135,6	0,0	0,0	0,0	0,0	0,0	0,0	0,0	0,0	0,0	0,0
пл. Горького, 4-а	185,2	184,7	188,2	180,8	178,5	178,5	178,5	178,5	178,5	0,0	0,0	0,0
ул. Гребешковский откос, 7	156,0	168,1	163,1	160,7	161,0	161,0	161,0	0,0	0,0	0,0	0,0	0,0
ул. Дальняя, 1/29-в	163,8	182,8	156,9	158,2	159,5	159,5	159,5	159,5	159,5	159,5	159,5	159,5
ул. Донецкая, 9-в	154,4	155,6	155,9	157,5	158,3	158,3	158,3	158,3	158,3	158,3	158,3	158,3
Зеленый город к/п "санаторий ВЦСПС, 2-я территория"	260,5	294,8	309,6	250,4	242,4	165,7	165,7	165,7	165,7	165,7	165,7	165,7
Санаторий "Нижегородский", Зеленый город	182,3	178,2	178,5	181,3	174,4	174,4	0,0	0,0	0,0	0,0	0,0	0,0
Детский санаторий "Ройка", Зеленый город	158,3	163,1	165,2	164,8	166,8	166,8	166,8	166,8	166,8	166,8	166,8	166,8
МУ ДОЛ "Чайка", Зеленый город	153,2	158,1	157,3	155,0	156,8	156,8	156,8	156,8	156,8	156,8	156,8	156,8
Дом-интернат для престарелых и инвалидов "Зеленый город", Зеленый город	167,3	161,7	168,3	167,4	166,1	166,1	166,1	166,1	166,1	166,1	156,8	156,8
"ГОУ Морёновская областная санаторно-лесная школа", Зеленый город, дом 7-г	157,6	166,4	162,9	163,0	161,5	161,5	161,5	161,5	161,5	161,5	156,8	156,8
"Художественный Музей", Кремль, корпус 3-а	168,9	165,6	173,9	0,0	0,0	0,0	0,0	0,0	0,0	0,0	0,0	0,0
ул. Горького, 65-д	156,2	147,2	158,2	158,7	158,6	158,6	158,6	158,6	158,6	158,6	158,6	158,6
Малая Ямская ул, 9б	207,9	228,2	232,5	206,5	220,5	165,7	165,7	165,7	165,7	165,7	165,7	165,7
ул. Минина, 1	151,8	155,8	156,9	156,7	176,1	176,1	176,1	176,1	176,1	176,1	176,1	176,1
ул. Нижегородская, 29	173,1	170,1	0,0	0,0	0,0	0,0	0,0	0,0	0,0	0,0	0,0	0,0
ул. Нижне-Волжская набережная, 2-а	161,2	158,6	159,1	160,7	161,4	161,4	161,4	161,4	161,4	161,4	161,4	161,4
пер. Плотничный, 11	156,9	158,8	157,9	160,3	155,9	155,9	155,9	155,9	155,9	155,9	155,9	155,9
ул. Радужная, 2-а	167,5	169,8	166,3	162,5	167,5	167,5	167,5	167,5	167,5	167,5	156,8	156,8
ул. Родионова, 28-б	224,5	269,8	0,0	0,0	0,0	0,0	0,0	0,0	0,0	0,0	0,0	0,0
ул. Рождественская, 24	156,0	157,5	159,7	158,8	159,5	159,5	159,5	159,5	159,5	159,5	159,5	159,5
ул. Рождественская, 40-а	162,0	153,2	155,8	152,2	153,3	153,3	153,3	153,3	153,3	153,3	153,3	153,3
ул. Рождественская, 8	156,1	156,3	158,4	161,2	159,8	159,8	159,8	159,8	159,8	159,8	159,8	159,8
ул. Соревнования, 4-а	166,6	161,3	163,5	159,3	159,6	159,6	159,6	0,0	0,0	0,0	0,0	0,0
ул. Суетинская, 21	153,4	156,3	156,1	164,1	156,5	156,5	156,5	156,5	156,5	156,5	156,5	156,5
ул. Ульянова, 47	177,9	182,1	182,3	177,7	192,4	165,7	165,7	165,7	165,7	165,7	165,7	165,7
ул. Ярославская, 23	176,1	178,4	179,8	181,6	176,4	176,4	176,4	0,0	0,0	0,0	0,0	0,0
Кузнечиха д, БМКУ №1 "БМКУ №1 ОАО "Сбербанк РФ" (Кузнечиха)"	0,0	165,7	182,4	153,0	153,0	153,0	153,0	153,0	153,0	153,0	153,0	153,0

**ОБОСНОВЫВАЮЩИЕ МАТЕРИАЛЫ К СХЕМЕ ТЕПЛОСНАБЖЕНИЯ ГОРОДА НИЖНЕГО НОВГОРОДА НА ПЕРИОД ДО 2030 ГОДА (АКТУАЛИЗАЦИЯ НА 2025 ГОД)
ГЛАВА 10 «ПЕРСПЕКТИВНЫЕ ТОПЛИВНЫЕ БАЛАНСЫ»**

Котельная	2019	2020	2021	2022	2023	2024	2025	2026	2027	2028	2029	2030
Анкудиновское шоссе, 24	166,9	161,9	158,6	159,3	168,7	168,7	168,7	168,7	168,7	168,7	156,8	156,8
Анкудиновское шоссе, 3-б	159,1	159,5	160,6	163,9	162,8	162,8	162,8	162,8	162,8	162,8	162,8	162,8
ул. Углова, 7	158,5	161,4	160,1	158,0	162,6	162,6	159,7	159,7	159,7	159,7	159,7	159,7
ул. Военных комиссаров, 9	155,4	157,5	156,6	156,2	157,4	157,4	157,4	157,4	157,4	157,4	157,4	157,4
пр. Гагарина, 156	155,8	157,8	158,5	159,4	160,2	160,2	160,2	160,2	160,2	160,2	160,2	160,2
пр. Гагарина, 178-б	159,1	157,3	158,6	155,4	160,3	160,3	160,3	160,3	160,3	160,3	160,3	0,0
пр. Гагарина, 70-а	159,2	159,7	158,5	157,5	158,6	158,6	158,6	158,6	158,6	158,6	158,6	158,6
пр. Гагарина, 97 (БМК)	155,8	163,9	155,9	157,4	158,4	158,4	158,4	158,4	158,4	158,4	158,4	0,0
ул. Голованова, 25-а	157,1	158,1	159,5	159,3	159,5	159,5	159,5	159,5	159,5	159,5	159,5	159,5
ул. Горная, 13-а	156,6	157,0	158,8	160,4	157,6	157,6	157,6	157,6	157,6	157,6	157,6	157,6
ул. 40 лет Победы, 15	157,3	157,0	155,4	155,3	159,9	159,9	159,9	159,9	159,9	159,9	159,9	159,9
ул. Радистов, 24	154,9	157,3	156,7	157,5	158,8	158,8	158,8	158,8	158,8	158,8	158,8	158,8
ул. Тропинина, 13-б	169,4	197,1	170,8	169,4	171,0	171,0	171,0	171,0	171,0	171,0	171,0	171,0
ул. Батумская, 7-б	157,3	161,7	150,2	159,0	208,8	165,7	165,7	0,0	0,0	0,0	0,0	0,0
ул. Ванеева, 209-б	153,2	156,2	157,2	159,4	159,1	159,1	159,1	159,1	159,1	159,1	159,1	159,1
ул. Ванеева, 63	156,0	0,0	0,0	0,0	0,0	0,0	0,0	0,0	0,0	0,0	0,0	0,0
пр. Гагарина, 25-е	164,1	162,8	158,3	158,3	163,0	163,0	163,0	163,0	163,0	163,0	163,0	163,0
пр. Гагарина 60 корп. 22	164,9	172,9	165,2	168,8	168,5	168,5	168,5	168,5	168,5	168,5	168,5	168,5
пер. Звенигородский, 8-а	156,0	156,6	156,9	158,8	157,6	157,6	157,6	157,6	157,6	157,6	156,8	156,8
ул. Бориса Панина, 19-б	167,7	170,7	167,1	158,8	178,6	178,6	178,6	178,6	178,6	178,6	0,0	0,0
ул. Республиканская, 47-а	187,0	183,7	187,4	181,1	187,8	187,8	187,8	187,8	187,8	187,8	187,8	0,0
"НТЦ", ул. Ветеринарная, 5	155,7	156,7	156,1	156,9	156,3	156,3	156,3	156,3	156,3	156,3	156,3	156,3
ул. Генкиной, 37	176,8	177,5	162,5	0,0	0,0	0,0	0,0	0,0	0,0	0,0	0,0	0,0
ул. Чонгарская, 43-а	135,7	150,6	166,3	154,8	161,4	161,4	161,4	161,4	161,4	161,4	161,4	161,4
Березовая пойма, ул. Чернореченская, 1 к.1	156,7	161,8	160,1	163,4	159,9	159,9	159,9	159,9	159,9	159,9	159,9	159,9
Казанское шоссе, д. 12	0,0	175,1	185,2	189,6	173,9	173,9	165,4	165,4	165,4	165,4	165,4	165,4
Космонавта Комарова д. 2Е	122,9	112,6	155,9	153,2	153,2	153,2	153,2	153,2	153,2	153,2	153,2	153,2
Арктическая, 20	164,1	179,4	173,8	177,4	160,0	160,0	160,0	160,0	160,0	160,0	160,0	160,0
ул. Академика Сахарова, 4а	0,0	90,4	152,1	152,4	152,4	152,4	152,4	152,4	152,4	152,4	152,4	152,4
к.п.зеленый город ФГОУ "Агродом"	181,0	178,0	266,6	162,3	155,9	155,9	155,9	155,9	155,9	155,9	155,9	155,9
ул. Федосеенко, 4а	0,0	167,0	155,5	154,0	154,0	154,0	154,0	154,0	154,0	154,0	154,0	154,0
Пос. Новинки, ул. Дорожная, 5/1	0,0	147,7	154,3	155,1	155,1	155,1	155,1	155,1	155,1	155,1	155,1	155,1
ул. Полевая, 8а	150,5	160,7	162,7	159,0	157,4	157,4	157,4	157,4	157,4	157,4	157,4	157,4
Пос. Новинки, ул.Полевая, 2в	0,0	0,0	154,3	158,8	164,8	164,8	164,8	164,8	164,8	164,8	164,8	164,8
наб. Гребного канала, 1Ц	157,4	164,0	166,1	162,9	174,7	174,7	174,7	174,7	174,7	174,7	174,7	174,7
Пос. Новинки, ул.Ботаническая, 9а	0,0	0,0	0,0	154,0	154,0	154,0	154,0	154,0	154,0	154,0	154,0	154,0
Пос. Новинки, ул.Магистральная, 3	0,0	0,0	0,0	152,5	152,5	152,5	152,5	152,5	152,5	152,5	152,5	152,5

**ОБОСНОВЫВАЮЩИЕ МАТЕРИАЛЫ К СХЕМЕ ТЕПЛОСНАБЖЕНИЯ ГОРОДА НИЖНЕГО НОВГОРОДА НА ПЕРИОД ДО 2030 ГОДА (АКТУАЛИЗАЦИЯ НА 2025 ГОД)
ГЛАВА 10 «ПЕРСПЕКТИВНЫЕ ТОПЛИВНЫЕ БАЛАНСЫ»**

Котельная	2019	2020	2021	2022	2023	2024	2025	2026	2027	2028	2029	2030
Пос. Новинки, ул.Приокская, 1/2	0,0	0,0	0,0	153,0	153,0	153,0	153,0	153,0	153,0	153,0	153,0	153,0
Зеленый Город кп - д/о Кудьма п "Зеленый Город кп - д/о Кудьма"	0,0	0,0	0,0	0,0	222,8	165,7	165,7	165,7	165,7	165,7	165,7	165,7
Минина ул, 43а "ул. Минина, д. 43А"	0,0	0,0	0,0	0,0	167,1	167,1	167,1	167,1	167,1	167,1	167,1	167,1
Ярославская ул, 8а "ул. Ярославская, д.8А"	0,0	0,0	0,0	0,0	188,5	188,5	188,5	188,5	188,5	188,5	188,5	188,5
Коперника ул, 1Б "ул. Коперника, 1Б"	0,0	0,0	0,0	0,0	174,6	174,6	174,6	174,6	174,6	174,6	174,6	174,6
Бурнаковский проезд, 16 "Бурнаковский проезд, 16"	0,0	0,0	0,0	160,3	160,3	160,3	160,3	160,3	160,3	160,3	160,3	160,3
Новая БМК в районе ул. Ярославская-Соревнования	0,0	0,0	0,0	0,0	0,0	0,0	0,0	156,8	156,8	156,8	156,8	156,8
Новая котельная в 65 метрах на северо-запад от дома №48 на ул. Украинская	0,0	0,0	0,0	0,0	0,0	0,0	0,0	0,0	156,8	156,8	156,8	156,8
Модульная котельная ул. Днепропетровская около жилого дома 8	0,0	0,0	0,0	0,0	0,0	0,0	0,0	0,0	0,0	0,0	156,8	156,8
Блочно-модульная котельная по адресу: город Нижний Новгород, Ленинский район, ул Завкомовская, у дома 8	0,0	0,0	0,0	0,0	0,0	0,0	0,0	0,0	0,0	156,8	156,8	156,8
Новая котельная с когенерационной установкой" в районе ул. Кемеровская и ул. Кащенко	0,0	0,0	0,0	0,0	0,0	0,0	0,0	0,0	0,0	0,0	156,8	156,8
Котельная №4 в поселке Новинки	0,0	0,0	0,0	0,0	0,0	0,0	0,0	156,8	156,8	156,8	156,8	156,8
Новая котельная в к.п. Зелёный город, Санаторий Нижегородский	0,0	0,0	0,0	0,0	0,0	0,0	156,8	156,8	156,8	156,8	156,8	156,8
Новая котельная в районе ул. Дальняя	0,0	0,0	0,0	0,0	0,0	0,0	0,0	156,8	156,8	156,8	156,8	156,8
Итого	158,3	159,1	158,9	158,6	159,1	159,1	158,7	158,6	158,6	158,6	158,3	158,2

Таблица 3.8 – Расход условного топлива источниками тепловой энергии АО «Теплоэнерго», т у.т.

Котельная	2019	2020	2021	2022	2023	2024	2025	2026	2027	2028	2029	2030
ул. Базарная, 6	9 221	9 225	10 077	9 237	9 364	8 780	8 994	9 177	9 206	9 206	9 206	9 206
ул. Баренца, 9-а	8 151	7 979	8 693	8 101	8 299	7 061	7 153	7 153	7 153	7 153	7 153	7 153
ул. Гаугеля, 25	7 664	7 666	8 523	7 554	7 713	7 130	7 142	7 142	7 142	8 000	8 000	7 822
ул. Гаугеля, 6-б	8 468	8 494	9 857	8 492	8 654	8 942	8 887	8 887	8 887	8 887	8 887	8 887
ул. Дубравная, 17 (БМК)	1 692	1 764	2 033	1 937	1 798	1 515	1 514	1 514	1 514	1 514	1 490	1 490
ул. Иванова, 14-б	9 069	8 635	9 774	9 111	8 893	8 628	8 610	9 195	9 779	9 779	9 779	10 308
ул. Иванова, 36-б	2 980	2 739	3 426	2 962	2 788	2 661	2 733	2 767	2 767	2 767	2 767	2 767
ул. Коперника, 1-а	6 525	6 495	7 185	6 580	6 769	6 303	6 455	6 912	8 666	8 862	8 681	8 681
ул. Меднолитейная, 1-б (БМК)	83	93	86	83	79	80	91	91	91	91	91	91
пер. Общественный, 2-а	84	83	104	91	88	86	87	87	87	87	87	73
ул. Планетная, 8-а	4 184	4 113	4 704	4 094	4 136	3 678	3 835	3 835	3 835	3 835	3 835	3 835
ул. Пугачева, 1	12 087	11 741	12 996	12 173	12 016	11 330	11 452	11 497	11 825	11 825	11 825	12 659
ул. Римского-Корсакова, 50 (БМК)	1 553	1 577	1 916	0	1 568	1 522	1 530	1 530	1 530	1 530	1 505	1 505
пр. Союзный, 43	17 023	16 505	18 455	16 886	16 637	15 822	15 421	15 527	16 964	20 174	22 224	25 281

**ОБОСНОВЫВАЮЩИЕ МАТЕРИАЛЫ К СХЕМЕ ТЕПЛОСНАБЖЕНИЯ ГОРОДА НИЖНЕГО НОВГОРОДА НА ПЕРИОД ДО 2030 ГОДА (АКТУАЛИЗАЦИЯ НА 2025 ГОД)
ГЛАВА 10 «ПЕРСПЕКТИВНЫЕ ТОПЛИВНЫЕ БАЛАНСЫ»**

Котельная	2019	2020	2021	2022	2023	2024	2025	2026	2027	2028	2029	2030
ул. Станиславского, 3 (новая БМК)	5 252	5 527	6 844	5 581	5 569	5 939	6 095	6 680	6 680	7 193	7 193	7 193
"Роддом №6" ул. Сутырина, 19-а	23	28	2	0	0	0	0	0	0	0	0	0
ул. Федосеенко, 89-а	1 962	1 957	2 343	2 006	1 924	1 814	1 811	1 811	1 811	1 811	1 811	1 811
ул. Энгельса, 1-в	6 912	6 891	8 255	7 305	7 179	7 303	7 384	7 507	7 507	7 507	7 507	7 507
ул. Бульвар Мира, 4-а	743	408	0	0	0	0	0	0	0	0	0	0
ул. Вольская, 15-а	1 329	1 276	1 483	1 313	1 354	1 459	1 459	1 459	1 459	1 459	1 459	1 459
ул. Знаменская, 5-б	1 440	1 483	1 666	1 500	1 455	1 222	1 221	1 221	1 221	2 811	4 402	7 265
ул. Климовская, 86-а	7 410	7 116	8 201	7 556	7 811	6 880	7 184	8 582	9 967	12 740	13 247	14 001
ул. Конотопская, 5	1 705	836	0	0	0	0	0	0	0	0	0	0
ул. Лесной городок, 6-а	7 549	7 381	8 529	7 905	7 999	8 048	7 625	7 657	7 859	8 686	9 709	10 881
ул. Московское шоссе, 15-а	6 554	6 517	7 290	6 695	6 680	6 240	6 168	6 168	6 168	6 168	6 168	6 168
ул. Мурашкинская, 13-б	7 577	4 090	0	0	0	0	0	0	0	0	0	0
ул. Невельская, 9-а	828	819	997	842	887	922	978	978	978	978	978	978
ул. Путейская, 31-а	2 124	2 095	2 563	2 239	2 244	2 425	2 454	2 454	2 454	2 454	2 442	2 442
ул. Ивана Романова, 3-а	1 004	938	1 175	999	1 029	979	987	987	987	987	987	987
ул. Таллинская, 15-в	11 356	11 272	12 718	11 431	11 499	12 237	12 252	12 252	12 252	12 252	12 252	12 252
ул. Тепличная, 8-а	2 528	2 481	2 814	2 440	2 384	2 488	2 601	2 601	2 601	2 601	2 601	2 601
ул. Терешковой, 7	4 496	4 478	5 450	5 065	4 873	4 382	4 449	4 449	4 449	4 449	4 449	4 449
ул. Тихорецкая, 3-в	5 091	5 622	6 605	6 277	6 240	6 217	6 162	6 162	6 162	6 162	6 256	7 255
ул. Чкалова, 37-а	731	709	810	731	736	711	701	701	701	701	777	777
ул. Чкалова, 9-г	4 810	4 804	5 553	4 827	4 874	5 532	5 512	5 512	5 512	5 512	5 512	5 512
ул. Академика Баха, 4-а	27 579	26 995	30 217	27 597	28 641	27 739	30 169	30 686	30 686	30 686	30 686	30 686
ул. Геройская, 11-а	5 311	5 115	6 227	5 269	5 155	5 461	5 397	5 397	5 397	5 397	5 397	5 397
Июльских дней, 1	9 148	9 094	10 072	9 510	9 368	9 609	9 182	10 971	12 021	12 799	13 193	14 344
пр. Ленина, 51 корпус 10	5 370	5 675	7 000	6 310	5 798	6 141	5 875	5 875	5 875	5 875	5 875	5 875
пр. Ленина, 5-а	4 574	4 472	5 780	4 816	5 212	5 333	5 610	5 610	5 610	5 610	5 610	5 610
ул. Октябрьской Революции, 66	1 377	1 347	1 583	1 390	1 328	1 409	1 350	1 350	1 350	1 350	1 350	1 350
ул. Памирская, 11	11 821	11 898	12 234	11 441	7 190	7 950	0	0	0	0	0	0
ул. Премудрова, 12-а	10 682	10 380	11 522	10 357	10 610	9 988	10 136	10 293	10 293	5 147	0	0
ул. Баранова, 11	9 440	9 221	10 610	9 658	9 572	9 015	8 963	8 963	8 963	8 963	8 963	8 963
ул. Безрукова, 5	2 170	1 113	0	0	0	0	0	0	0	0	0	0
ул. Гастелло, 1-а	4 240	4 575	4 914	4 480	4 257	4 339	4 288	4 955	6 236	6 236	6 236	6 236
пр. Героев, 13	1 614	1 527	1 901	1 624	1 610	1 684	1 652	1 652	1 652	1 652	1 652	1 652
ул. Красных Зорь, 4-а	4 076	4 054	4 734	4 237	4 084	4 374	4 339	4 339	4 339	4 339	4 339	4 339
"17 квартал", ул. Куйбышева, 41-а	2 580	1 447	0	1 642	0	0	0	0	0	0	0	0
ул. Металлистов, 4-б	1 195	1 230	1 519	1 316	1 449	1 307	1 383	1 383	1 383	1 383	1 383	1 383
Московское шоссе, 219-а	1 306	1 223	1 446	1 318	1 357	1 168	1 165	1 165	1 165	1 165	1 165	1 165

**ОБОСНОВЫВАЮЩИЕ МАТЕРИАЛЫ К СХЕМЕ ТЕПЛОСНАБЖЕНИЯ ГОРОДА НИЖНЕГО НОВГОРОДА НА ПЕРИОД ДО 2030 ГОДА (АКТУАЛИЗАЦИЯ НА 2025 ГОД)
ГЛАВА 10 «ПЕРСПЕКТИВНЫЕ ТОПЛИВНЫЕ БАЛАНСЫ»**

Котельная	2019	2020	2021	2022	2023	2024	2025	2026	2027	2028	2029	2030
дом отдыха "Зеленый город", Зеленый город	79	75	91	84	85	73	72	72	72	72	71	71
ул. 3-я Ямская, 7	240	239	295	280	140	127	0	0	0	0	0	0
пер. Бойновский, 9-д	1 058	1 029	1 221	1 081	1 057	1 132	1 058	1 058	1 058	1 058	1 058	1 058
ул. Большая Покровская, 16	225	229	268	0	0	0	0	0	0	0	0	0
ул. Варварская, 15-б	390	380	423	391	481	382	502	502	502	768	768	768
ул. Верхне-Волжская Набережная, 7-д	328	327	387	345	342	307	349	349	349	349	349	349
ул. Воровского, 3	417	402	487	461	439	452	443	443	443	221	0	0
пер. Гоголя, 9-д	243	147	0	0	0	0	0	0	0	0	0	0
пл. Горького, 4-а	1 472	1 390	1 607	1 470	1 412	1 299	1 327	1 327	664	0	0	0
ул. Гребешковский откос, 7	321	347	391	442	426	378	372	0	0	0	0	0
ул. Дальняя, 1/29-в	88	93	103	93	91	78	79	79	79	79	79	79
ул. Донецкая, 9-в	4 597	4 609	4 970	4 502	4 398	4 410	4 377	4 377	4 377	4 377	4 377	4 377
Зеленый город к/п "санаторий ВЦСПС, 2-я территория"	116	132	161	121	111	82	83	148	148	148	148	148
Санаторий "Нижегородский", Зеленый город	188	179	213	200	190	235	0	0	0	0	0	0
Детский санаторий "Ройка", Зеленый город	177	180	209	212	209	188	190	190	190	190	190	190
МУ ДОЛ "Чайка", Зеленый город	395	388	464	444	455	618	633	633	633	633	633	633
Дом-интернат для престарелых и инвалидов "Зеленый город", Зеленый город	342	346	372	371	353	378	377	377	377	377	356	356
"ГОУ Морёновская областная санаторно-лесная школа", Зеленый город, дом 7-г	179	187	221	189	194	183	190	190	190	190	184	184
"Художественный Музей", Кремль, корпус 3-а	389	388	286	0	0	0	0	0	0	0	0	0
ул. Горького, 65-д	1 026	1 019	1 263	1 108	1 096	1 081	1 143	1 143	1 143	1 143	1 143	1 143
Малая Ямская ул, 9б	43	40	50	47	41	38	41	41	41	41	41	41
ул. Минина, 1	1 061	1 066	1 233	1 019	825	927	926	926	926	926	926	463
ул. Нижегородская, 29	2 292	1 295	0	0	0	0	0	0	0	0	0	0
ул. Нижне-Волжская набережная, 2-а	534	516	573	522	513	492	515	515	515	515	515	515
пер. Плотничный, 11	4 650	4 777	5 226	4 698	4 661	4 448	4 556	4 717	5 007	5 007	5 007	5 007
ул. Радужная, 2-а	1 075	1 144	1 303	1 187	1 147	1 215	1 260	1 260	1 260	1 260	1 180	1 180
ул. Родионова, 28-б	70	42	0	0	0	0	0	0	0	0	0	0
ул. Рождественская, 24	263	271	328	288	279	272	275	453	453	453	453	453
ул. Рождественская, 40-а	373	328	392	385	338	374	375	375	375	445	445	445
ул. Рождественская, 8	271	276	312	297	267	256	249	249	249	249	249	249
ул. Соревнования, 4-а	325	303	358	361	358	341	317	0	0	0	0	0
ул. Суетинская, 21	2 631	2 813	3 083	2 857	2 687	2 703	2 716	2 716	2 716	2 716	2 716	2 716
ул. Ульянова, 47	154	162	182	166	159	149	150	150	150	150	150	150
ул. Ярославская, 23	71	67	79	80	74	76	76	0	0	0	0	0
Кузнечиха д, БМКУ №1 "БМКУ №1 ОАО "Сбербанк РФ" (Кузнечиха)"	704	671	745	672	571	647	751	751	751	751	751	751

**ОБОСНОВЫВАЮЩИЕ МАТЕРИАЛЫ К СХЕМЕ ТЕПЛОСНАБЖЕНИЯ ГОРОДА НИЖНЕГО НОВГОРОДА НА ПЕРИОД ДО 2030 ГОДА (АКТУАЛИЗАЦИЯ НА 2025 ГОД)
ГЛАВА 10 «ПЕРСПЕКТИВНЫЕ ТОПЛИВНЫЕ БАЛАНСЫ»**

Котельная	2019	2020	2021	2022	2023	2024	2025	2026	2027	2028	2029	2030
Анкудиновское шоссе, 24	1 604	1 900	2 113	1 915	1 957	1 941	1 874	1 874	1 874	1 874	1 742	1 742
Анкудиновское шоссе, 3-б	2 127	2 005	2 298	2 093	2 378	2 536	2 067	2 548	3 029	3 509	4 070	4 070
ул. Углова, 7	10 023	10 053	11 209	10 529	9 461	10 900	9 742	10 338	11 031	12 099	12 201	12 304
ул. Военных комиссаров, 9	9 709	9 790	10 788	9 829	9 781	10 049	9 895	9 895	9 895	9 895	9 895	9 895
пр. Гагарина, 156	1 408	1 485	1 754	1 520	1 481	1 415	1 435	1 435	1 435	1 435	1 435	1 435
пр. Гагарина, 178-б	16 693	16 359	18 673	17 181	16 721	17 839	18 098	18 098	18 297	19 014	10 224	0
пр. Гагарина, 70-а	6 266	6 242	7 133	6 111	5 502	5 990	5 926	5 926	5 926	5 926	5 926	5 926
пр. Гагарина, 97 (БМК)	2 218	2 111	2 285	2 175	2 032	2 429	2 257	3 748	6 067	6 067	3 033	0
ул. Голованова, 25-а	10 269	10 562	11 558	10 767	10 548	10 871	10 696	10 696	10 696	10 696	10 696	10 696
ул. Горная, 13-а	6 128	6 127	7 075	6 801	6 505	6 570	6 418	6 418	6 418	6 418	6 418	6 418
ул. 40 лет Победы, 15	6 145	6 030	6 557	6 081	6 143	6 256	6 211	6 211	6 211	6 211	6 211	6 211
ул. Радистов, 24	1 925	1 938	2 303	2 052	2 012	2 153	2 181	2 181	2 181	2 236	2 236	2 236
ул. Тропинина, 13-б	172	209	188	163	122	151	119	119	119	119	119	119
ул. Батумская, 7-б	2 268	2 389	2 812	2 393	3 182	1 927	2 894	0	0	0	0	0
ул. Ванеева, 209-б	5 664	5 364	5 849	5 477	5 426	5 655	5 708	5 765	5 979	5 979	5 979	5 979
ул. Ванеева, 63	906	0	0	0	0	0	0	0	0	0	0	0
пр. Гагарина, 25-е	2 123	2 064	2 407	2 266	2 327	2 397	2 529	2 529	2 529	2 529	3 473	3 473
пр. Гагарина 60 корп. 22	1 621	1 567	1 748	1 551	1 467	1 582	1 608	1 608	1 805	1 959	1 959	1 959
пер. Звенигородский, 8-а	815	859	1 009	874	869	874	859	1 306	1 753	2 200	2 634	3 968
ул. Бориса Панина, 19-б	997	1 010	1 153	1 030	1 001	1 217	1 074	1 074	1 074	537	0	0
ул. Республиканская, 47-а	630	647	742	656	668	682	692	1 431	1 431	1 732	866	0
"НТЦ", ул. Ветеринарная, 5	221 131	226 173	257 922	241 550	234 288	239 408	243 547	253 834	260 179	262 986	266 480	270 125
ул. Генкиной, 37	191	187	120	0	0	0	0	0	0	0	0	0
ул. Чонгарская, 43-а	235	252	286	251	236	269	310	310	310	310	310	310
Березовая пойма, ул. Чернореченская, 1 к.1	970	972	1 080	1 031	977	1 104	1 097	1 097	1 097	3 960	10 009	16 380
Казанское шоссе, д. 12	0	4 861	5 808	5 976	5 255	5 344	5 484	5 698	5 911	5 911	5 911	5 911
Космонавта Комарова д. 2Е	471	435	636	705	488	690	630	630	630	630	630	630
Арктическая, 20	395	401	475	445	380	408	390	390	390	390	390	390
ул. Академика Сахарова, 4а	399	347	790	774	452	317	356	989	1 621	1 839	1 984	2 507
к.п.зеленый город ФГОУ "Агродом"	431	499	847	502	460	446	458	458	458	458	458	458
ул. Федосеенко, 4а	0	234	299	297	270	294	291	291	291	291	291	291
Пос. Новинки, ул. Дорожная, 5/1	0	634	999	1 432	2 006	1 899	2 737	2 737	2 737	2 737	2 737	2 737
ул. Полевая, 8а	560	571	646	600	578	559	562	562	562	562	562	562
Пос. Новинки, ул.Полевая, 2в	0	0	209	647	642	715	730	730	730	730	730	730
наб. Гребного канала, 1Ц	7 096	4 449	4 868	4 830	5 005	5 472	5 156	5 156	5 156	5 156	5 156	5 156
Пос. Новинки, ул.Ботаническая, 9а	0	0	45	157	136	159	182	182	182	182	182	182
Пос. Новинки, ул.Магистральная, 3	0	0	45	172	150	165	192	192	192	192	192	192

**ОБОСНОВЫВАЮЩИЕ МАТЕРИАЛЫ К СХЕМЕ ТЕПЛОСНАБЖЕНИЯ ГОРОДА НИЖНЕГО НОВГОРОДА НА ПЕРИОД ДО 2030 ГОДА (АКТУАЛИЗАЦИЯ НА 2025 ГОД)
ГЛАВА 10 «ПЕРСПЕКТИВНЫЕ ТОПЛИВНЫЕ БАЛАНСЫ»**

Котельная	2019	2020	2021	2022	2023	2024	2025	2026	2027	2028	2029	2030
Пос. Новинки, ул.Приокская, 1/2	0	0	106	250	150	312	207	207	207	207	207	207
Зеленый Город кп - д/о Кудьма п "Зеленый Город кп - д/о Кудьма"	0	0	0	0	50	94	94	94	94	94	94	94
Минина ул, 43а "ул. Минина, д. 43А"	0	0	0	0	269	719	719	719	719	719	719	719
Ярославская ул, 8а "ул. Ярославская, д.8А"	0	0	0	0	86	203	203	203	203	203	203	203
Коперника ул, 1Б "ул. Коперника, 1Б"	0	0	0	0	183	599	599	599	599	599	599	599
Бурнаковский проезд, 16 "Бурнаковский проезд, 16"	0	0	0	4	4	14	12	12	12	12	12	12
Новая БМК в районе ул. Ярославская-Соревнования	0	0	0	0	0	0	0	747	747	747	747	747
Новая котельная в 65 метрах на северо-запад от дома №48 на ул. Украинская	0	0	0	0	0	0	0	0	10 145	10 145	10 145	10 145
Модульная котельная ул. Днепропетровская около жилого дома 8	0	0	0	0	0	0	0	0	0	0	10 242	10 242
Блочно-модульная котельная по адресу: город Нижний Новгород, Ленинский район, ул Завкомовская, у дома 8	0	0	0	0	0	0	0	0	0	966	966	966
Новая котельная с когенерационной установкой" в районе ул. Кемеровская и ул. Кащенко	0	0	0	0	0	0	0	0	0	0	11 607	24 617
Котельная №4 в поселке Новинки	0	0	0	0	0	0	0	237	237	237	237	237
Новая котельная в к.п. Зелёный город, Санаторий Нижегородский	0	0	0	0	0	0	211	211	211	211	211	211
Новая котельная в районе ул. Дальняя	0	0	0	0	0	0	0	5 234	5 234	5 234	5 234	5 234
Итого	623 727	618 975	693 018	638 437	624 221	629 819	628 308	652 896	682 456	697 047	717 282	738 850

Таблица 3.9 – Расход натурального топлива источниками тепловой энергии АО «Теплоэнерго», тыс. м³/т н.т.

Котельная	2 019	2 020	2 021	2022	2023	2024	2025	2026	2027	2028	2029	2030
ул. Базарная, 6	7 923	7 883	8 638	7 839	7 927	7 433	7 614	7 769	7 794	7 794	7 794	7 794
ул. Баренца, 9-а	7 007	6 816	7 452	6 870	7 034	5 984	6 062	6 062	6 062	6 062	6 062	6 062
ул. Гаугеля, 25	6 587	6 552	7 303	6 410	6 535	6 041	6 051	6 051	6 051	6 778	6 778	6 628
ул. Гаугеля, 6-б	7 279	7 257	8 450	7 222	7 333	7 577	7 531	7 531	7 531	7 531	7 531	7 531
ул. Дубравная, 17 (БМК)	1 454	1 508	1 742	1 643	1 523	1 283	1 281	1 281	1 281	1 281	1 262	1 262
ул. Иванова, 14-б	7 795	7 378	8 378	7 731	7 528	7 304	7 288	7 783	8 278	8 278	8 278	8 725
ул. Иванова, 36-б	2 561	2 342	2 936	2 515	2 359	2 251	2 312	2 341	2 341	2 341	2 341	2 341
ул. Коперника, 1-а	5 610	5 548	6 159	5 581	5 734	5 339	5 468	5 855	7 340	7 507	7 354	7 354
ул. Меднолитейная, 1-б (БМК)	72	80	74	70	67	67	77	77	77	77	77	77
пер. Общественный, 2-а	72	71	89	78	75	73	74	74	74	74	74	62
ул. Планетная, 8-а	3 595	3 516	4 031	3 475	3 501	3 113	3 246	3 246	3 246	3 246	3 246	3 246
ул. Пугачева, 1	10 386	10 030	11 140	10 329	10 174	9 593	9 696	9 734	10 012	10 012	10 012	10 718
ул. Римского-Корсакова, 50 (БМК)	1 335	1 349	1 642	0	1 326	1 287	1 294	1 294	1 294	1 294	1 274	1 274

**ОБОСНОВЫВАЮЩИЕ МАТЕРИАЛЫ К СХЕМЕ ТЕПЛОСНАБЖЕНИЯ ГОРОДА НИЖНЕГО НОВГОРОДА НА ПЕРИОД ДО 2030 ГОДА (АКТУАЛИЗАЦИЯ НА 2025 ГОД)
ГЛАВА 10 «ПЕРСПЕКТИВНЫЕ ТОПЛИВНЫЕ БАЛАНСЫ»**

Котельная	2 019	2 020	2 021	2022	2023	2024	2025	2026	2027	2028	2029	2030
пр. Союзный, 43	14 628	14 101	15 820	14 330	14 086	13 396	13 056	13 146	14 362	17 081	18 816	21 404
ул. Станиславского, 3 (новая БМК)	4 513	4 726	5 865	4 738	4 712	5 025	5 157	5 652	5 652	6 086	6 086	6 086
"Роддом №6" ул. Сутырина, 19-а	20	24	2	0	0	0	0	0	0	0	0	0
ул. Федосеенко, 89-а	1 687	1 672	2 007	1 702	1 631	1 537	1 535	1 535	1 535	1 535	1 535	1 535
ул. Энгельса, 1-в	5 939	5 891	7 073	6 201	6 078	6 183	6 251	6 355	6 355	6 355	6 355	6 355
ул. Бульвар Мира, 4-а	638	349	0	0	0	0	0	0	0	0	0	0
ул. Вольская, 15-а	1 142	1 091	1 271	1 115	1 146	1 235	1 234	1 234	1 234	1 234	1 234	1 234
ул. Знаменская, 5-б	1 238	1 267	1 428	1 273	1 233	1 035	1 034	1 034	1 034	2 381	3 728	6 154
ул. Климовская, 86-а	6 367	6 084	7 027	6 412	6 609	5 821	6 079	7 261	8 433	10 779	11 209	11 846
ул. Конотопская, 5	1 467	714	0	0	0	0	0	0	0	0	0	0
ул. Лесной городок, 6-а	6 490	6 309	7 308	6 709	6 774	6 816	6 457	6 484	6 656	7 356	8 223	9 215
ул. Московское шоссе, 15-а	5 632	5 569	6 248	5 680	5 662	5 289	5 227	5 227	5 227	5 227	5 227	5 227
ул. Мурашкинская, 13-б	6 510	3 493	0	0	0	0	0	0	0	0	0	0
ул. Невельская, 9-а	712	700	854	715	750	781	827	827	827	827	827	827
ул. Путейская, 31-а	1 826	1 791	2 196	1 901	1 899	2 053	2 077	2 077	2 077	2 077	2 067	2 067
ул. Ивана Романова, 3-а	863	802	1 007	848	870	828	835	835	835	835	835	835
ул. Таллинская, 15-в	9 758	9 631	10 901	9 867	9 734	10 359	10 371	10 371	10 371	10 371	10 371	10 371
ул. Тепличная, 8-а	2 173	2 122	2 412	2 071	2 019	2 107	2 203	2 203	2 203	2 203	2 203	2 203
ул. Терешковой, 7	3 865	3 830	4 670	4 299	4 121	3 705	3 762	3 762	3 762	3 762	3 762	3 762
ул. Тихорецкая, 3-в	4 375	4 804	5 659	5 326	5 286	5 267	5 220	5 220	5 220	5 220	5 300	6 146
ул. Чкалова, 37-а	629	606	694	620	624	602	594	594	594	594	658	658
ул. Чкалова, 9-г	4 133	4 106	4 758	4 098	4 128	4 685	4 668	4 668	4 668	4 668	4 668	4 668
ул. Академика Баха, 4-а	23 705	23 074	25 889	23 423	24 215	23 453	25 507	25 945	25 945	25 945	25 945	25 945
ул. Геройская, 11-а	4 563	4 373	5 336	4 473	4 361	4 620	4 566	4 566	4 566	4 566	4 566	4 566
Июльских дней, 1	7 860	7 771	8 633	8 068	7 931	8 135	7 774	9 288	10 177	10 836	11 169	12 144
пр. Ленина, 51 корпус 10	4 612	4 851	5 998	5 356	4 901	5 191	4 967	4 967	4 967	4 967	4 967	4 967
пр. Ленина, 5-а	3 928	3 823	4 953	4 088	4 410	4 512	4 746	4 746	4 746	4 746	4 746	4 746
ул. Октябрьской Революции, 66	1 183	1 152	1 356	1 180	1 124	1 193	1 142	1 142	1 142	1 142	1 142	1 142
ул. Памирская, 11	10 156	10 167	10 488	9 712	6 073	6 714	0	0	0	0	0	0
ул. Премудрова, 12-а	9 179	8 872	9 872	8 791	8 977	8 451	8 576	8 709	8 709	4 355	0	0
ул. Баранова, 11	8 113	7 881	9 092	8 198	8 102	7 630	7 586	7 586	7 586	7 586	7 586	7 586
ул. Безрукова, 5	1 866	950	0	0	0	0	0	0	0	0	0	0
ул. Гастелло, 1-а	3 643	3 911	4 211	3 803	3 603	3 673	3 629	4 194	5 278	5 278	5 278	5 278
пр. Героев, 13	1 388	1 306	1 630	1 378	1 362	1 425	1 398	1 398	1 398	1 398	1 398	1 398
ул. Красных Зорь, 4-а	3 502	3 465	4 056	3 596	3 457	3 703	3 673	3 673	3 673	3 673	3 673	3 673
"17 квартал", ул. Куйбышева, 41-а	2 218	1 236	0	1 394	0	0	0	0	0	0	0	0
ул. Александра Люкина, 6-а	1 702	865	0	0	0	0	0	0	0	0	0	0

**ОБОСНОВЫВАЮЩИЕ МАТЕРИАЛЫ К СХЕМЕ ТЕПЛОСНАБЖЕНИЯ ГОРОДА НИЖНЕГО НОВГОРОДА НА ПЕРИОД ДО 2030 ГОДА (АКТУАЛИЗАЦИЯ НА 2025 ГОД)
ГЛАВА 10 «ПЕРСПЕКТИВНЫЕ ТОПЛИВНЫЕ БАЛАНСЫ»**

Котельная	2 019	2 020	2 021	2022	2023	2024	2025	2026	2027	2028	2029	2030
ул. Металлистов, 4-б	1 027	1 051	1 302	1 117	1 227	1 107	1 171	1 171	1 171	1 171	1 171	1 171
Московское шоссе, 219-а	1 122	1 045	1 239	1 119	1 149	989	986	986	986	986	986	986
дом отдыха "Зеленый город", Зеленый город	68	64	78	71	72	62	61	61	61	61	60	60
ул. 3-я Ямская, 7	207	205	253	238	118	107	0	0	0	0	0	0
пер. Бойновский, 9-д	910	880	1 046	918	894	957	895	895	895	895	895	895
ул. Большая Покровская, 16	194	196	229	0	0	0	0	0	0	0	0	0
ул. Варварская, 15-б	336	325	363	332	406	323	425	425	425	650	650	650
ул. Верхне-Волжская Набережная, 7-д	282	279	332	293	289	260	295	295	295	295	295	295
ул. Воровского, 3	358	344	418	384	371	382	374	374	374	187	0	0
пер. Гоголя, 9-д	209	126	0	0	0	0	0	0	0	0	0	0
пл. Горького, 4-а	1 265	1 188	1 377	1 248	1 194	1 098	1 122	1 122	561	0	0	0
ул. Гребешковский откос, 7	276	297	335	375	360	319	315	0	0	0	0	0
ул. Дальняя, 1/29-в	76	80	88	79	77	66	67	67	67	67	67	67
ул. Донецкая, 9-в	3 953	3 940	4 258	3 821	3 721	3 731	3 703	3 703	3 703	3 703	3 703	3 703
Зеленый город к/п "санаторий ВЦСПС, 2-я территория"	100	113	138	102	94	69	70	125	125	125	125	125
Санаторий "Нижегородский", Зеленый город	161	153	182	170	161	199	0	0	0	0	0	0
Детский санаторий "Ройка", Зеленый город	153	154	179	180	177	159	160	160	160	160	160	160
МУ ДОЛ "Чайка", Зеленый город	340	332	398	363	384	522	534	534	534	534	534	534
Дом-интернат для престарелых и инвалидов "Зеленый город", Зеленый город	294	296	319	315	298	319	319	319	319	319	301	301
"ГОУ Морёновская областная санаторно-лесная школа", Зеленый город, дом 7-г	154	160	189	161	164	155	160	160	160	160	156	156
"Художественный Музей", Кремль, корпус 3-а	334	332	245	0	0	0	0	0	0	0	0	0
ул. Горького, 65-д	882	871	1 083	941	926	914	966	966	966	966	966	966
Малая Ямская ул, 9б	37	34	43	40	35	32	35	35	35	35	35	35
ул. Минина, 1	912	911	1 056	866	698	784	783	783	783	783	783	392
ул. Нижегородская, 29	1 971	1 107	0	0	0	0	0	0	0	0	0	0
ул. Нижне-Волжская набережная, 2-а	460	442	491	443	434	416	435	435	435	435	435	435
пер. Плотничный, 11	3 998	4 085	4 478	3 987	3 940	3 761	3 852	3 988	4 233	4 233	4 233	4 233
ул. Радужная, 2-а	924	978	1 117	1 007	969	1 027	1 065	1 065	1 065	1 065	998	998
ул. Родионова, 28-б	139	84	0	0	0	0	0	0	0	0	0	0
ул. Рождественская, 24	226	232	281	244	236	230	232	383	383	383	383	383
ул. Рождественская, 40-а	321	281	336	327	286	316	317	317	317	376	376	376
ул. Рождественская, 8	233	236	267	252	226	216	211	211	211	211	211	211
ул. Соревнования, 4-а	279	259	307	306	303	288	268	0	0	0	0	0
ул. Суетинская, 21	2 262	2 405	2 642	2 425	2 273	2 286	2 297	2 297	2 297	2 297	2 297	2 297
ул. Ульянова, 47	133	138	156	141	135	126	126	126	126	126	126	126
ул. Ярославская, 23	61	58	68	68	63	64	64	0	0	0	0	0

**ОБОСНОВЫВАЮЩИЕ МАТЕРИАЛЫ К СХЕМЕ ТЕПЛОСНАБЖЕНИЯ ГОРОДА НИЖНЕГО НОВГОРОДА НА ПЕРИОД ДО 2030 ГОДА (АКТУАЛИЗАЦИЯ НА 2025 ГОД)
ГЛАВА 10 «ПЕРСПЕКТИВНЫЕ ТОПЛИВНЫЕ БАЛАНСЫ»**

Котельная	2 019	2 020	2 021	2022	2023	2024	2025	2026	2027	2028	2029	2030
Кузнечиха д, БМКУ №1 "БМКУ №1 ОАО "Сбербанк РФ" (Кузнечиха)"	606	574	638	596	598	677	786	786	786	786	786	786
Анкудиновское шоссе, 24	1 380	1 624	1 810	1 625	1 656	1 643	1 586	1 586	1 586	1 586	1 475	1 475
Анкудиновское шоссе, 3-б	1 828	1 715	1 969	1 777	2 012	2 145	1 748	2 155	2 562	2 968	3 442	3 442
"Инфекционная больница №2", ул. Барминская, 8-в	324	0	0	0	0	0	0	0	0	0	0	0
ул. Углова, 7	8 617	8 595	9 604	9 083	7 998	9 215	8 236	8 740	9 326	10 228	10 315	10 402
ул. Военных комиссаров, 9	8 348	8 370	9 244	8 348	8 273	8 499	8 370	8 370	8 370	8 370	8 370	8 370
пр. Гагарина, 156	1 211	1 270	1 503	1 290	1 253	1 196	1 213	1 213	1 213	1 213	1 213	1 213
пр. Гагарина, 178-б	14 357	13 986	15 999	14 830	14 141	15 087	15 307	15 307	15 475	16 081	8 647	0
пр. Гагарина, 70-а	5 387	5 337	6 112	5 188	4 651	5 064	5 010	5 010	5 010	5 010	5 010	5 010
пр. Гагарина, 97 (БМК)	1 907	1 805	1 958	1 845	1 718	2 053	1 908	3 169	5 129	5 129	2 565	0
ул. Голованова, 25-а	8 826	9 023	9 907	9 211	8 933	9 207	9 059	9 059	9 059	9 059	9 059	9 059
ул. Горная, 13-а	5 269	5 238	6 063	5 773	5 502	5 558	5 429	5 429	5 429	5 429	5 429	5 429
ул. 40 лет Победы, 15	5 284	5 155	5 618	5 220	5 197	5 293	5 255	5 255	5 255	5 255	5 255	5 255
ул. Радистов, 24	1 655	1 658	1 974	1 742	1 701	1 820	1 844	1 844	1 844	1 890	1 890	1 890
ул. Тропинина, 13-б	147	179	161	138	103	128	101	101	101	101	101	101
ул. Батумская, 7-б	1 949	2 043	2 410	2 032	2 692	1 631	2 449	0	0	0	0	0
ул. Ванеева, 209-б	4 871	4 585	5 011	4 647	4 589	4 782	4 827	4 876	5 057	5 057	5 057	5 057
ул. Ванеева, 63	778	0	0	0	0	0	0	0	0	0	0	0
пр. Гагарина, 25-е	1 825	1 765	2 063	1 923	1 969	2 027	2 139	2 139	2 139	2 139	2 938	2 938
пр. Гагарина 60 корп. 22	1 394	1 339	1 498	1 317	1 240	1 337	1 360	1 360	1 526	1 656	1 656	1 656
пер. Звенигородский, 8-а	700	734	865	742	734	738	726	1 104	1 482	1 859	2 226	3 354
ул. Бориса Панина, 19-б	857	864	988	874	847	1 029	909	909	909	454	0	0
ул. Республиканская, 47-а	541	553	636	557	565	577	585	1 210	1 210	1 465	732	0
"НТЦ", ул. Ветеринарная, 5	190 173	193 373	220 993	204 995	198 140	202 470	205 970	214 671	220 037	222 411	225 365	228 448
ул. Генкиной, 37	164	160	103	0	0	0	0	0	0	0	0	0
ул. Чонгарская, 43-а	202	215	245	205	200	228	262	262	262	262	262	262
Березовая пойма, ул. Чернореченская, 1 к.1	833	831	926	875	827	935	929	929	929	3 353	8 475	13 869
Казанское шоссе, д. 12	0	4 154	4 976	5 093	4 445	4 520	4 638	4 819	5 000	5 000	5 000	5 000
Космонавт Комарова д. 2Е	405	372	545	440	414	585	534	534	534	534	534	534
Арктическая, 20	339	343	407	378	322	346	330	330	330	330	330	330
ул. Академика Сахарова, 4а	343	297	676	326	267	188	211	585	959	1 088	1 173	1 483
к.п.зеленый город ФГОУ "Агродом"	370	427	725	426	389	377	387	387	387	387	387	387
ул. Федосеенко, 4а	0	200	256	237	229	249	247	247	247	247	247	247
Пос. Новинки, ул. Дорожная, 5/1	0	542	856	1 215	1 694	1 604	2 312	2 312	2 312	2 312	2 312	2 312
ул. Полевая, 8а	482	488	554	509	489	473	475	475	475	475	475	475
Пос. Новинки, ул.Полевая, 2в	0	0	179	578	543	604	617	617	617	617	617	617

**ОБОСНОВЫВАЮЩИЕ МАТЕРИАЛЫ К СХЕМЕ ТЕПЛОСНАБЖЕНИЯ ГОРОДА НИЖНЕГО НОВГОРОДА НА ПЕРИОД ДО 2030 ГОДА (АКТУАЛИЗАЦИЯ НА 2025 ГОД)
ГЛАВА 10 «ПЕРСПЕКТИВНЫЕ ТОПЛИВНЫЕ БАЛАНСЫ»**

Котельная	2 019	2 020	2 021	2022	2023	2024	2025	2026	2027	2028	2029	2030
наб. Гребного канала, 1Ц	6 111	3 804	4 170	4 102	4 231	4 625	4 358	4 358	4 358	4 358	4 358	4 358
Пос. Новинки, ул.Ботаническая, 9а	0	0	39	87	82	96	110	110	110	110	110	110
Пос. Новинки, ул.Магистральная, 3	0	0	38	117	102	113	131	131	131	131	131	131
Пос. Новинки, ул.Приокская, 1/2	0	0	91	191	184	383	254	254	254	254	254	254
Зеленый Город кп - д/о Кудьма п "Зеленый Город кп - д/о Кудьма"	0	0	0	0	42	80	80	80	80	80	80	80
Минина ул, 43а "ул. Минина, д. 43А"	0	0	0	0	228	609	609	609	609	609	609	609
Ярославская ул, 8а "ул. Ярославская, д.8А"	0	0	0	0	72	172	172	172	172	172	172	172
Коперника ул, 1Б "ул. Коперника, 1Б"	0	0	0	0	155	508	508	508	508	508	508	508
Бурнаковский проезд, 16 "Бурнаковский проезд, 16"	0	0	0	0	0	0	0	0	0	0	0	0
Новая БМК в районе ул. Ярославская-Соревнования	0	0	0	0	0	0	0	632	632	632	632	632
Новая котельная в 65 метрах на северо-запад от дома №48 на ул. Украинская	0	0	0	0	0	0	0	0	8 583	8 583	8 583	8 583
Модульная котельная ул. Днепропетровская около жилого дома 8	0	0	0	0	0	0	0	0	0	0	8 665	8 665
Блочно-модульная котельная по адресу: город Нижний Новгород, Ленинский район, ул Завкомовская, у дома 8	0	0	0	0	0	0	0	0	0	817	817	817
Новая котельная с когенерационной установкой" в районе ул. Кемеровская и ул. Кащенко	0	0	0	0	0	0	0	0	0	0	9 820	20 827
Котельная №4 в поселке Новинки	0	0	0	0	0	0	0	200	200	200	200	200
Новая котельная в к.п. Зелёный город, Санаторий Нижегородский	0	0	0	0	0	0	178	178	178	178	178	178
Новая котельная в районе ул. Дальняя	0	0	0	0	0	0	0	4 428	4 428	4 428	4 428	4 428
Итого	536 301	529 157	593 854	541 990	528 100	532 923	531 616	552 253	577 101	589 395	606 489	624 617

Основным проектным и фактическим видом топлива для котельных АО "Теплоэнерго" является природный газ. Для 9 котельных резервным топливом является мазут.

В 2023 году на котельных АО "Теплоэнерго" в качестве топлива использовался природный газ, мазут в качестве топлива не потреблялся. В дальнейшем прогнозируется также использование природного газа в качестве основного вида топлива.

Низшая теплота сгорания на перспективный период составит:

- природный газ – 8190 ккал/нм³.

3.3 Расчет перспективных годовых объемов топлива, необходимого для обеспечения нормативного функционирования котельных прочих теплоснабжающих организаций города Нижнего Новгорода

В таблицах 3.10 - 3.13 представлены прогнозные значения отпуска тепловой энергии с коллекторов, удельного расхода условного топлива на отпуск тепловой энергии и годового потребления условного и натурального топлива для каждого источника тепловой энергии прочих теплоснабжающих организаций.

Таблица 3.10 – Прогнозные значения отпуска тепловой энергии с коллекторов источников тепловой энергии прочих теплоснабжающих организаций, Гкал

Котельная	2019	2020	2021	2022	2023	2024	2025	2026	2027	2028	2029	2030
Деловая, 14, ООО «Нижновтеплоэнерго»	118 683	124 140	139 944	122 992	133 074	128 291	129 570	138 008	138 008	138 008	138 008	138 008
Родионова, 1946, ООО «Нижновтеплоэнерго»	225 527	229 340	248 114	243 323	253 674	253 806	256 336	273 030	273 030	273 030	273 030	273 030
Московское шоссе, д. 52, "СТН-Энергосети"	26 078	26 346	32 886	30 132	30 027	30 027	30 027	31 029	31 029	32 763	32 763	34 781
К. Маркса, д. 60 Б, К. Маркса, д. 42 а, "СТН-Энергосети"	55 869	53 654	61 061	56 330	55 510	55 510	55 510	55 510	55 510	55 510	55 510	55 510
Цветочная, д. 3в, "СТН-Энергосети"	66 000	69 483	78 060	77 950	82 434	85 462	88 560	91 947	91 947	91 947	91 947	91 947
Родионова, д. 187а, "СТН-Энергосети"	20 328	16 663	21 409	20 936	20 109	20 109	20 109	20 109	20 109	20 109	20 109	20 109
Котельная Аэропорт, ОАО Международный аэропорт Нижний Новгород,	10 589	10 589	10 361	9 078	9 099	9 761	9 761	9 761	9 761	9 761	9 761	9 761
Свободы, д. 95 в/г 64, ЭРТ№4,	2 137	2 137	2 137	2 137	2 137	2 137	2 137	2 137	2 137	2 137	2 137	2 137
Федосееенко, 104, в/г 53, ЭРТ№4,	15 066	15 066	15 066	15 066	15 066	15 066	15 066	15 066	15 066	15 066	15 066	15 066
Федосееенко, 114, в/г 53, ЭРТ№4,	11 675	11 675	11 675	11 675	11 675	11 675	11 675	11 675	11 675	11 675	11 675	11 675
Планетная, в/г 98, ЭРТ№4,	3 252	3 252	3 252	3 252	3 252	3 252	3 252	3 252	3 252	3 252	3 252	3 252
«Инфекционная больница № 23» АО «Энергосетевая компания» - Ильича пр-т, 54А	965	532	576	576	550	550	550	550	550	550	550	550
«Больница № 26» АО «Энергосетевая компания» - Гнилицы п., Гнилицкая ул., 105	157	140	164	164	94	0	0	0	0	0	0	0
«Больница № 37» АО «Энергосетевая компания» - Челюскинцев ул., 3	75	79	91	91	96	96	96	96	96	96	96	96
п. Черепичный, 14, ООО «Класс плюс» ,	7 863	7 863	10 437	10 047	9 029	9 029	9 029	9 029	9 029	9 029	9 029	9 029
Гагарина, д. 37, ПАО НИТЕЛ,	38 163	38 013	44 165	40 954	39 951	42 140	42 140	42 140	42 140	42 140	42 140	42 140
Котельная «НИИИС им. Ю. Е. Седакова» - филиал ФГУП «РФЯЦ - ВНИИЭФ» - Тропинина ул., 47	133 067	133 067	133 067	133 067	133 067	133 067	133 769	133 769	135 094	135 094	152 803	171 302
Бориса Панина д.3, ОАО «Верхневолгоэлектромонтаж-НН»,	2 183	2 183	2 183	2 183	2 183	2 183	2 183	2 183	2 183	2 183	2 183	2 183
Федосееенко, д. 44а, ОАО Железобетонстрой № 5,	19 025	19 025	19 025	19 025	19 025	19 025	19 025	19 025	19 025	19 025	19 025	19 025
Зайцева, 31в, ООО "КСК"	154 904	164 603	184 596	184 987	176 766	181 365	181 365	181 365	181 365	181 365	181 365	181 365
Гагарина, д. 50, ООО ЦТО «Меркурий»,	11 367	8 521	6 381	5 935	10 775	10 775	10 775	10 775	10 775	10 775	10 775	10 775
Нартова, д. 6, ООО Профит,	60 125	60 125	60 125	60 125	60 125	60 125	60 125	60 125	60 125	60 125	60 125	60 125
«АО «Завод «Электромаш»,	73 714	71 503	76 862	69 100	70 605	70 605	73 557	76 052	77 233	78 050	78 050	78 050
Котельная №1, Чаадаева, д. 10в, ОАО Нижегородский авиастроительный завод Сокол,	155 654	155 654	155 654	155 654	155 654	155 654	155 654	155 654	155 836	155 836	155 836	155 836
Яблоневая, д. 18, ООО Высоковский кирпичный завод+,	6 668	6 668	6 668	6 668	6 668	6 668	6 668	6 668	6 668	6 668	6 668	6 668
Гаршина, д. 40, ООО НКХП-Девелопмент,	5 062	5 062	5 062	5 062	5 062	5 062	5 062	5 062	5 342	5 342	5 342	5 342
Заводская, д.19, ФГУП НПП Полет,	108 873	108 873	108 873	108 873	108 873	108 873	109 982	109 982	110 614	112 234	112 234	112 234
Бурнаковский проезд, д. 15, ОАО ОКБМ Африкантов,	2 105	2 105	2 105	1 052	0	0	0	0	0	0	0	0
Гагарина, д. 174, ОАО ННПО имени М.В.Фрунзе,	95 905	95 905	95 905	95 905	95 905	95 905	95 905	95 905	95 905	95 905	95 905	95 905
Родионова, д. 190 , Нижегородская областная Клиническая больница им. Н.А. Семашко,	33 721	17 824	17 824	17 824	17 824	17 824	17 824	17 824	17 824	17 824	17 824	17 824

**ОБОСНОВЫВАЮЩИЕ МАТЕРИАЛЫ К СХЕМЕ ТЕПЛОСНАБЖЕНИЯ ГОРОДА НИЖНЕГО НОВГОРОДА НА ПЕРИОД ДО 2030 ГОДА (АКТУАЛИЗАЦИЯ НА 2025 ГОД)
ГЛАВА 10 «ПЕРСПЕКТИВНЫЕ ТОПЛИВНЫЕ БАЛАНСЫ»**

Котельная	2019	2020	2021	2022	2023	2024	2025	2026	2027	2028	2029	2030
Котельная АО ВБД Ларина, 19,	40 441	37 159	37 159	37 159	37 159	37 159	37 159	37 159	37 159	37 159	37 159	37 159
Ошарская, д. 76, ЗАО Механический завод РИЛС,	1 014	1 014	1 014	1 014	1 014	1 014	1 014	1 014	1 014	1 014	1 014	1 014
Студенческая, д. 6 , ГБПОУ «Нижегородский радиотехнический колледж»,	4 019	4 019	4 019	4 019	4 019	4 019	4 019	4 019	4 019	4 019	4 019	4 019
Котельная НПАП - филиал ГП НО «Нижегородпассажиравтотранс» - КИМа ул., 335	10 589	10 899	10 899	5 639	5 639	5 639	5 639	5 639	5 639	5 639	5 639	5 639
Северная, Новикова-Приболя, д.18, ООО «Генерация тепла»	230 000	230 000	230 000	230 000	230 000	230 000	230 000	230 000	230 000	230 000	230 000	230 000
Пос. Мостоотряд, 32а, ООО «Генерация тепла»	17 300	17 300	17 300	17 300	17 300	17 300	17 300	17 300	17 300	17 300	17 300	17 300
Завкомовская,8, ООО «Генерация тепла»	2 330	2 330	2 330	2 330	2 330	2 330	2 330	2 330	2 330	2 330	2 330	2 330
Профинтерна,76, ООО «Генерация тепла»	1 350	1 350	1 350	1 350	1 350	1 350	1 350	1 350	1 350	1 350	1 350	1 350
БМК, ул. Бахтина, у д. 10, ООО «Генерация тепла»	10 380	10 380	10 380	10 380	10 380	10 380	10 380	10 380	10 380	10 380	10 380	10 380
Мончегорская, 11г, ООО «Генерация тепла»	19 820	19 820	19 820	19 820	19 820	19 820	19 820	19 820	19 820	19 820	19 820	19 820
Школа №114, пос.Стригино, Земляничная, 16, ООО «Генерация тепла»	530	530	530	530	530	530	530	530	530	530	530	530
Школа №145, пос.Н.Доскино, 19 линия, д.25а, ООО «Генерация тепла»	420	420	420	420	420	420	420	420	420	420	420	420
Школа №16, пос.Гнилицы, Ляхова,92а, ООО «Генерация тепла»	270	270	270	270	270	270	270	270	270	270	270	270
Интернациональная,95, ОАО Мельинвест,	20 658	20 658	22 204	16 163	15 507	15 507	15 507	15 507	15 507	15 507	15 507	15 507
Котельная ОАО Хладокомбинат Заречный	1 830	1 830	1 830	1 830	1 830	1 830	1 830	1 830	1 830	1 830	1 830	1 830
Котельная ННГАСУ Ильинская, 65,	18 992	17 038	17 038	17 038	16 634	16 634	16 634	16 634	16 634	16 634	16 634	16 634
Котельная ООО Санаторий Зеленый город, к.п. Зеленый город	0	5 702	6 326	6 064	6 064	6 064	6 064	6 064	6 064	6 064	6 064	6 064
ул. Академика Сахарова, 4а	9 165	9 165	9 165	11 016	11 016	11 016	11 016	13 858	16 697	17 675	18 323	20 674
Котельная квартала "А" АО ПКО "Теплообменник"	5 757	5 437	6 251	5 750	5 750	5 750	5 750	5 750	5 750	5 750	5 750	5 750
Котельная ООО «Энергосервис», пер. Мотальный, 8	5 908	5 908	5 908	5 908	5 908	5 908	5 908	5 908	5 908	5 908	5 908	5 908
Котельная ООО «Энергосервис», пер. Вахитова, 4д	2 605	2 605	2 605	2 605	2 605	2 605	2 605	2 605	2 605	2 605	2 605	2 605
АО "НМЖК", ул. Жирокомбината, 11	198 791	198 791	198 791	198 791	198 791	198 791	198 791	198 791	198 791	198 791	198 791	198 791
ГП НО "НПЭК", ул. Военных комиссаров, д. 2	1 964	1 964	1 964	1 964	1 964	1 964	1 964	1 964	1 964	1 964	1 964	1 964
ЗАО "Гражданстрой-НН", Н-Волжская набережная, 17	2 560	2 560	2 560	2 560	2 560	2 560	2 560	2 560	2 560	2 560	2 560	2 560
ЗАО "Завод "Труд", ул. Ларина,18	3 789	3 789	3 789	3 789	3 789	3 789	3 789	3 789	3 789	3 789	3 789	3 789
ЗАО "Энергосервис", ул. Ошарская, д. 63	16 653	16 653	16 653	16 653	16 653	16 653	16 653	16 653	16 653	16 653	16 653	16 653
ОАО "170 РЗ СОП", ул. Медицинская, д. 2	10 507	10 507	10 507	10 507	10 507	10 507	10 507	10 507	10 507	10 507	10 507	10 507
ОАО "ВВПКП "Оборонпромкомплекс", ул. Айвзовского, д. 10а	9 823	9 823	9 823	9 823	9 823	9 823	9 823	9 823	9 823	9 823	9 823	9 823
ОАО "Волговятмашэлектроснабсбыт", ул. Коновалова, д. 6	2 433	2 433	2 433	2 433	2 433	2 433	2 433	2 433	2 433	2 433	2 433	2 433
ОАО "Завод им.Г.И.Петровского", ул. Тургенева, д. 30	1 585	1 585	1 585	1 585	1 585	1 585	1 585	1 585	1 585	1 585	1 585	1 585
ОАО "Нижегородский текстиль", пер. Бойновский, 17	1 247	1 247	1 247	1 247	1 247	1 247	1 247	1 247	1 247	1 247	1 247	1 247
ООО "ЗЕНИТ ЭНЕРГО" (ООО "Автобан"), Краснозвездная, д. 37	8 998	8 998	8 998	8 998	8 998	8 998	8 998	8 998	8 998	8 998	8 998	8 998

**ОБОСНОВЫВАЮЩИЕ МАТЕРИАЛЫ К СХЕМЕ ТЕПЛОСНАБЖЕНИЯ ГОРОДА НИЖНЕГО НОВГОРОДА НА ПЕРИОД ДО 2030 ГОДА (АКТУАЛИЗАЦИЯ НА 2025 ГОД)
ГЛАВА 10 «ПЕРСПЕКТИВНЫЕ ТОПЛИВНЫЕ БАЛАНСЫ»**

Котельная	2019	2020	2021	2022	2023	2024	2025	2026	2027	2028	2029	2030
ООО "Оздоровительный комплекс "Молодость", Нижеволжская набережная, д. 8/7	1 332	1 332	1 332	1 332	1 332	1 332	1 332	1 332	1 332	1 332	1 332	1 332
ООО "РАСКО-Энергосервис", ул. Интернациональная, д.100	13 612	13 612	13 612	13 612	13 612	13 612	13 612	13 612	13 612	13 612	13 612	13 612
ООО "Росма", ул. Шапошникова, 15	448	448	448	448	448	448	448	448	448	448	448	448
ООО "Санаторий им. ВЦСПС", 1-я территория ВЦСПС, к.п. Зеленый город	1 113	1 113	1 113	1 113	1 113	1 113	1 113	1 113	1 113	1 113	1 113	1 113
ООО "СнабСпецПром"	2 863	2 863	2 863	2 863	2 863	2 863	2 863	2 863	2 863	2 863	2 863	2 863
ООО "Фармстандарт-Фитофарм-НН", ул. Кащенко, д. 9	2 425	2 425	2 425	2 425	2 425	2 425	2 425	2 425	2 425	2 425	2 425	2 425
ООО фирма "Вика", Георгиевский съезд, 3	286	286	286	286	286	286	286	286	286	286	286	286
ООО "Энергия", ул. Ильинская, д. 45А	2 038	1 935	1 935	1 935	1 935	1 935	1 935	1 935	1 935	1 935	1 935	1 935
Горьковская дирекция по тепловодоснабжению структурное подразделение Центральной дирекции по тепловодоснабжению - филиала ОАО "РЖД"	67 681	67 681	67 681	67 681	67 681	67 681	67 681	67 681	67 681	67 681	67 681	67 681
Филиал ОАО РЭУ "Владимирский", Котельная № 114 ул. Федосеенко	4 779	4 779	4 779	4 779	4 779	4 779	4 779	4 779	4 779	4 779	4 779	4 779
Филиал ОАО РЭУ "Владимирский", Котельная № 18	2 503	2 503	2 503	2 503	2 503	2 503	2 503	2 503	2 503	2 503	2 503	2 503
Филиал ОАО РЭУ "Владимирский", Котельная №58 ул. Ижорская	2 409	2 409	2 409	2 409	2 409	2 409	2 409	2 409	2 409	2 409	2 409	2 409
Филиал ОАО РЭУ "Владимирский", Котельная № 104 ул. Федосеенко	10 704	10 704	10 704	10 704	10 704	10 704	10 704	10 704	10 704	10 704	10 704	10 704
Филиал ОАО РЭУ "Владимирский", Котельная № 2	940	940	940	940	940	940	940	940	940	940	940	940
Филиал ОАО РЭУ "Владимирский", Котельная №39 ул. Планетная	2 575	2 575	2 575	2 575	2 575	2 575	2 575	2 575	2 575	2 575	2 575	2 575
Филиал ОАО РЭУ "Владимирский", Котельная №68	100	100	100	100	100	100	100	100	100	100	100	100
Филиал ОАО РЭУ "Владимирский"	899	899	899	899	899	899	899	899	899	899	899	899
НПАП № 2 - филиал МП "Нижегородпассажиравтотранс", ул. Родионова, 171	6 948	5 196	5 196	5 196	5 196	5 196	5 196	5 196	5 196	5 196	5 196	5 196
ЗАО "Автоиспытания", ул. Октябрьской революции, д.43	1 300	1 300	1 300	1 300	1 300	1 300	1 300	1 300	1 300	1 300	1 300	1 300
ООО "Дом Торговли"	2 075	2 075	2 075	2 075	2 075	2 075	2 075	2 075	2 075	2 075	2 075	2 075
ООО "КМ Теплоресурс"	4 737	4 737	4 737	4 737	4 737	4 737	4 737	4 737	4 737	4 737	4 737	4 737
ООО "Коммунальщик-НН"	3 274	3 274	3 274	3 274	3 274	3 520	3 520	3 520	3 520	3 520	3 520	3 520
ПАО "Завод Красное Сормово"	0	48 574	48 574	48 574	48 574	48 574	48 574	48 574	48 574	48 574	48 574	48 574
Котельная №4, Чаадаева, д. 1, ОАО Нижегородский авиастроительный завод Сокол,	75 727	75 727	75 727	75 727	75 727	75 727	75 727	75 727	75 727	75 727	75 727	75 727
Котельная №3, ОАО Нижегородский авиастроительный завод Сокол,	173 722	173 722	173 722	173 722	173 722	173 722	173 722	173 722	173 722	173 722	173 722	173 722
Котельная ООО "КСК" по ул. Малоэтажная, 31а	1 558	5 981	10 874	15 098	17 021	18 553	19 262	20 962	21 062	21 062	21 062	21 062
ул. Вечерняя, 71, ООО «СТН-Энергосети»	7 847	17 579	30 372	39 609	56 142	70 959	75 216	84 175	97 719	104 653	106 287	106 287
Котельная "Заречье" (микрорайона «Заречный»)	0	0	0	0	0	6 128	13 536	20 196	25 803	31 662	31 662	31 662
Котельная "Юг" (микрорайона «Южный»)	0	0	0	0	0	0	0	0	10 289	21 959	32 605	42 351
Котельная "Центр" (микрорайона «Центральный»)	0	0	0	0	0	0	7 241	14 807	21 469	28 557	35 865	35 865

**ОБОСНОВЫВАЮЩИЕ МАТЕРИАЛЫ К СХЕМЕ ТЕПЛОСНАБЖЕНИЯ ГОРОДА НИЖНЕГО НОВГОРОДА НА ПЕРИОД ДО 2030 ГОДА (АКТУАЛИЗАЦИЯ НА 2025 ГОД)
ГЛАВА 10 «ПЕРСПЕКТИВНЫЕ ТОПЛИВНЫЕ БАЛАНСЫ»**

Котельная	2019	2020	2021	2022	2023	2024	2025	2026	2027	2028	2029	2030
Новые котельные №4 и №5 ООО "Виктория НН"	0	20 758	67 479	93 955	107 518	137 061	145 839	164 165	191 011	203 786	206 626	206 626
Новые котельные 2 шт. по ул. Ударная ООО "Старт-Строй"	0	0	0	0	0	16 212	38 157	60 643	74 799	90 431	90 431	90 431
ул. Богородского, д. 6В, ООО "СТН-Энергосети" до 27.09.2023	8 329	6 741	7 892	7 993	4 821	0	0	0	0	0	0	0
ул. Ореховская, 15 к.1, ООО "СТН-Энергосети"	1 542	1 620	1 542	1 298	1 242	1 242	1 242	1 242	1 242	1 242	1 242	1 242
Котельная ООО "КСК" по ул. Монастырка, 1	4 621	14 058	16 569	15 512	16 003	16 601	16 601	16 601	16 601	16 601	16 601	16 601
Всего прочие	2 534 914	2 620 219	2 784 833	2 769 793	2 816 159	2 886 147	2 948 154	3 048 707	3 132 349	3 197 457	3 238 242	3 270 857

Таблица 3.11 – Удельный расход условного топлива на отпуска тепловой энергии с коллекторов на источниках тепловой энергии прочих теплоснабжающих организаций, кг у.т./Гкал

Котельная	2019	2020	2021	2022	2023	2024	2025	2026	2027	2028	2029	2030
Деловая, 14, ООО «Нижновтеплоэнерго»	153,8	152,0	149,3	154,1	153,9	163,7	166,1	160,1	160,1	160,1	160,1	160,1
Родионова, 194б, ООО «Нижновтеплоэнерго»	160,5	159,0	153,7	173,8	160,8	162,3	164,8	158,6	158,6	158,6	158,6	158,6
Московское шоссе, д. 52, "СТН-Энергосети"	155,9	155,9	155,9	155,9	148,5	155,9	155,9	155,9	155,9	155,9	155,9	155,9
К. Маркса, д. 60 Б, К. Маркса, д. 42 а, "СТН-Энергосети"	153,1	153,1	154,5	155,4	154,9	154,9	154,9	154,9	154,9	154,9	154,9	154,9
Цветочная, д. 3в, "СТН-Энергосети"	152,7	152,7	153,6	156,6	150,7	150,7	150,7	150,7	150,7	150,7	150,7	150,7
Родионова, д. 187а, "СТН-Энергосети"	154,3	154,3	150,9	151,7	149,6	149,6	149,6	149,6	149,6	149,6	149,6	149,6
Котельная Аэропорт, ОАО Международный аэропорт Нижний Новгород,	174,2	174,2	174,2	174,2	174,2	174,2	174,2	174,2	174,2	174,2	174,2	174,2
Свободы, д. 95 в/г 64, ЭРТ№4,	165,9	165,9	165,9	165,9	165,9	165,9	165,9	165,9	165,9	165,9	165,9	165,9
Федосеенко, 104, в/г 53, ЭРТ№4,	162,8	162,8	162,8	162,8	162,8	162,8	162,8	162,8	162,8	162,8	162,8	162,8
Федосеенко, 114, в/г 53, ЭРТ№4,	162,6	162,6	162,6	162,6	162,6	162,6	162,6	162,6	162,6	162,6	162,6	162,6
Планетная, в/г 98, ЭРТ№4,	204,1	204,1	204,1	204,1	204,1	204,1	204,1	204,1	204,1	204,1	204,1	204,1
«Инфекционная больница № 23» АО «Энергосетевая компания» - Ильича пр-т, 54А	210,4	160,6	160,6	160,6	143,5	160,6	160,6	160,6	160,6	160,6	160,6	160,6
«Больница № 26» АО «Энергосетевая компания» - Гнилицы п., Гнилицкая ул., 105	188,0	190,9	184,8	184,8	199,9	0,0	0,0	0,0	0,0	0,0	0,0	0,0
«Больница № 37» АО «Энергосетевая компания» - Челюскинцев ул., 3	183,6	156,2	156,2	156,2	143,9	156,2	156,2	156,2	156,2	156,2	156,2	156,2
п. Черепичный, 14, ООО «Класс плюс» ,	156,8	156,8	156,8	156,8	165,2	165,2	165,2	165,2	165,2	165,2	165,2	165,2
Гагарина, д. 37, ПАО НИТЕЛ,	156,5	159,6	159,6	162,9	163,2	156,4	156,5	156,5	156,5	156,5	156,5	156,5
Котельная «НИИИС им. Ю. Е. Седакова» - филиал ФГУП «РФЯЦ - ВНИИЭФ» - Тропинина ул., 47	164,1	164,1	164,1	164,1	164,1	164,1	164,1	162,4	162,4	162,4	162,4	162,4
Бориса Панина д.3, ОАО «Верхневолгоэлектромонтаж-НН»,	159,6	159,6	159,6	159,6	159,6	159,6	159,6	159,6	159,6	159,6	159,6	159,6
Федосеенко, д. 44а, ОАО Железобетонстрой № 5,	169,2	169,2	169,2	169,2	169,2	169,2	169,2	169,2	169,2	169,2	169,2	169,2
Зайцева, 31в, ООО "КСК"	158,8	164,3	164,8	161,5	158,9	158,9	158,9	158,9	158,9	158,9	158,9	158,9
Гагарина, д. 50, ООО ЦТО «Меркурий»,	162,8	162,8	166,5	166,5	166,5	166,5	162,8	162,8	162,8	162,8	162,8	162,8

**ОБОСНОВЫВАЮЩИЕ МАТЕРИАЛЫ К СХЕМЕ ТЕПЛОСНАБЖЕНИЯ ГОРОДА НИЖНЕГО НОВГОРОДА НА ПЕРИОД ДО 2030 ГОДА (АКТУАЛИЗАЦИЯ НА 2025 ГОД)
ГЛАВА 10 «ПЕРСПЕКТИВНЫЕ ТОПЛИВНЫЕ БАЛАНСЫ»**

Котельная	2019	2020	2021	2022	2023	2024	2025	2026	2027	2028	2029	2030
Нартова, д. 6, ООО Профит,	179,3	179,3	179,3	179,3	179,3	179,3	179,3	179,3	179,3	179,3	179,3	179,3
«АО «Завод «Электромаш»,	170,2	170,0	163,2	167,4	163,2	163,2	163,2	163,2	163,2	163,2	163,2	163,2
Котельная №1, Чаадаева, д. 10в, ОАО Нижегородский авиационный завод Сокол,	165,0	165,0	165,0	165,0	165,0	165,0	165,0	165,0	165,0	165,0	165,0	165,0
Яблоневая, д. 18, ООО Высоковский кирпичный завод+,	168,0	168,0	168,0	168,0	168,0	168,0	168,0	168,0	168,0	168,0	168,0	168,0
Гаршина, д. 40, ООО НКХП-Девелопмент,	185,1	185,1	185,1	185,1	185,1	185,1	185,1	185,1	185,1	185,1	185,1	185,1
Заводская, д.19, ФГУП НПП Полет,	153,9	153,9	153,9	153,9	153,9	153,9	153,9	153,9	153,9	153,9	153,9	153,9
Бурнаковский проезд, д. 15, ОАО ОКБМ Африкантов,	162,0	162,0	162,0	162,0	0,0	0,0	0,0	0,0	0,0	0,0	0,0	0,0
Гагарина, д. 174, ОАО ННПО имени М.В.Фрунзе,	180,1	180,1	180,1	180,1	180,1	180,1	180,1	180,1	180,1	180,1	180,1	180,1
Родионова, д. 190 , Нижегородская областная Клиническая больница им. Н.А. Семашко,	182,1	161,5	161,5	161,5	161,5	161,5	161,5	161,5	161,5	161,5	161,5	161,5
Котельная АО ВБД Ларина, 19,	159,6	159,6	159,6	159,6	159,6	159,6	159,6	159,6	159,6	159,6	159,6	159,6
Ошарская, д. 76, ЗАО Механический завод РИЛС,	218,3	218,3	218,3	218,3	218,3	218,3	218,3	218,3	218,3	218,3	218,3	218,3
Студенческая, д. 6 , ГБПОУ «Нижегородский радиотехнический колледж»,	163,2	163,2	163,2	163,2	163,2	163,2	163,2	163,2	163,2	163,2	163,2	163,2
Котельная НПАП - филиал ГП НО «Нижегородпассажиравтотранс» - КИМа ул., 335	160,3	162,7	162,7	152,7	152,7	152,7	152,7	152,7	152,7	152,7	152,7	152,7
Северная, Новикова-Прибоя, д.18, ООО «Генерация тепла»	154,7	154,7	154,7	154,7	154,7	154,7	154,7	154,7	154,7	154,7	154,7	154,7
Пос. Мостоотряд, 32а, ООО «Генерация тепла»	175,1	175,1	175,1	175,1	175,1	175,1	158,4	158,4	158,4	158,4	158,4	158,4
Завкомовская,8, ООО «Генерация тепла»	173,6	173,6	173,6	173,6	173,6	173,6	173,6	173,6	160,1	160,1	160,1	160,1
Профинтерна,76, ООО «Генерация тепла»	175,4	175,4	175,4	175,4	175,4	175,4	175,4	160,1	160,1	160,1	160,1	160,1
БМК, ул. Бахтина, у д. 10, ООО «Генерация тепла»	165,0	165,0	165,0	165,0	165,0	165,0	165,0	165,0	165,0	165,0	165,0	165,0
Мончегорская, 11г, ООО «Генерация тепла»	174,5	174,5	174,5	174,5	174,5	174,5	174,5	174,5	174,5	174,5	174,5	174,5
Школа №114, пос.Стригино, Земляничная, 16, ООО «Генерация тепла»	157,9	157,9	157,9	157,9	157,9	157,9	157,9	157,9	157,9	157,9	157,9	157,9
Школа №145, пос.Н.Доскино, 19 линия, д.25а, ООО «Генерация тепла»	157,9	157,9	157,9	157,9	157,9	157,9	157,9	157,9	157,9	157,9	157,9	157,9
Школа №16, пос.Гнилицы, Ляхова,92а, ООО «Генерация тепла»	157,9	157,9	157,9	157,9	157,9	157,9	157,9	157,9	157,9	157,9	157,9	157,9
Интернациональная,95, ОАО Мельинвест,	153,6	153,6	153,4	153,6	153,4	153,4	153,4	153,4	153,4	153,4	153,4	153,4
Котельная ОАО Хладокомбинат Заречный	183,1	183,1	183,1	183,1	183,1	183,1	183,1	183,1	183,1	183,1	183,1	183,1
Котельная ННГАСУ Ильинская, 65,	160,9	162,1	162,9	162,9	159,4	159,4	159,4	159,4	159,4	159,4	159,4	159,4
Котельная ООО Санаторий Зеленый город, к.п. Зеленый город	0,0	160,1	160,1	160,1	160,1	160,1	160,1	160,1	160,1	160,1	160,1	160,1
ул. Академика Сахарова, 4а	161,3	161,3	161,3	154,2	154,2	154,2	154,2	154,2	154,2	154,2	154,2	154,2
Котельная квартала "А" АО ПКО "Теплообменник"	153,1	153,1	159,6	153,9	159,6	159,6	159,6	159,6	159,6	159,6	159,6	159,6
Котельная ООО «Энергосервис», пер. Мотальный, 8	163,9	163,9	163,9	163,9	163,9	163,9	163,9	163,9	163,9	163,9	163,9	163,9
Котельная ООО «Энергосервис», пер. Вахитова, 4д	172,9	172,9	172,9	172,9	172,9	172,9	172,9	172,9	172,9	172,9	172,9	172,9
АО "НМЖК", ул. Жирокомбината, 11	159,0	159,0	159,0	159,0	159,0	159,0	159,0	159,0	159,0	159,0	159,0	159,0

**ОБОСНОВЫВАЮЩИЕ МАТЕРИАЛЫ К СХЕМЕ ТЕПЛОСНАБЖЕНИЯ ГОРОДА НИЖНЕГО НОВГОРОДА НА ПЕРИОД ДО 2030 ГОДА (АКТУАЛИЗАЦИЯ НА 2025 ГОД)
ГЛАВА 10 «ПЕРСПЕКТИВНЫЕ ТОПЛИВНЫЕ БАЛАНСЫ»**

Котельная	2019	2020	2021	2022	2023	2024	2025	2026	2027	2028	2029	2030
ГП НО "НПЭК", ул. Военных комиссаров, д. 2	164,3	164,3	164,3	164,3	164,3	164,3	164,3	164,3	164,3	164,3	164,3	164,3
ЗАО "Гражданстрой-НН", Н-Волжская набережная, 17	161,7	161,7	161,7	161,7	161,7	161,7	161,7	161,7	161,7	161,7	161,7	161,7
ЗАО "Завод "Труд", ул. Ларина,18	162,4	162,4	162,4	162,4	162,4	162,4	162,4	162,4	162,4	162,4	162,4	162,4
ЗАО "Энергосервис", ул. Ошарская, д. 63	156,5	156,5	156,5	156,5	156,5	156,5	156,5	156,5	156,5	156,5	156,5	156,5
ОАО "170 РЗ СОП", ул. Медицинская, д. 2	202,8	202,8	202,8	202,8	202,8	202,8	202,8	202,8	202,8	202,8	202,8	202,8
ОАО "ВВПКП "Оборонпромкомплекс", ул. Айвовозского, д. 10а	167,9	167,9	167,9	167,9	167,9	167,9	167,9	167,9	167,9	167,9	167,9	167,9
ОАО "Волгвятмашэлектроснабсбыт", ул. Коновалова, д. 6	183,8	183,8	183,8	183,8	183,8	183,8	183,8	183,8	183,8	183,8	183,8	183,8
ОАО "Завод им.Г.И.Петровского", ул. Тургенева, д. 30	157,4	157,4	157,4	157,4	157,4	157,4	157,4	157,4	157,4	157,4	157,4	157,4
ОАО "Нижегородский текстиль", пер. Бойновский, 17	162,7	162,7	162,7	162,7	162,7	162,7	162,7	162,7	162,7	162,7	162,7	162,7
ООО "ЗЕНИТ ЭНЕРГО" (ООО "Автобан"), Краснозвездная, д. 37	159,7	159,7	159,7	159,7	159,7	159,7	159,7	159,7	159,7	159,7	159,7	159,7
ООО "Оздоровительный комплекс "Молодость", Нижневолжская набережная, д. 8/7	164,0	164,0	164,0	164,0	164,0	164,0	164,0	164,0	164,0	164,0	164,0	164,0
ООО "РАСКО-Энергосервис", ул. Интернациональная, д.100	161,1	161,1	161,1	161,1	161,1	161,1	161,1	161,1	161,1	161,1	161,1	161,1
ООО "Росма", ул. Шапошникова, 15	183,7	183,7	183,7	183,7	183,7	183,7	183,7	183,7	183,7	183,7	183,7	183,7
ООО "Санаторий им. ВЦСПС", 1-я территория ВЦСПС, к.п. Зеленый город	155,3	155,3	155,3	155,3	155,3	155,3	155,3	155,3	155,3	155,3	155,3	155,3
ООО "СнабСпецПром"	158,9	158,9	158,9	158,9	158,9	158,9	158,9	158,9	158,9	158,9	158,9	158,9
ООО "Фармстандарт-Фитофарм-НН", ул. Кащенко, д. 9	167,8	167,8	167,8	167,8	167,8	167,8	167,8	167,8	167,8	167,8	167,8	167,8
ООО фирма "Вика", Георгиевский съезд, 3	186,6	186,6	186,6	186,6	186,6	186,6	186,6	186,6	186,6	186,6	186,6	186,6
ООО "Энергия", ул. Ильинская, д. 45А	153,5	153,5	153,5	153,5	153,5	153,5	153,5	153,5	153,5	153,5	153,5	153,5
Горьковская дирекция по тепловодоснабжению структурное подразделение Центральной дирекции по тепловодоснабжению - филиала ОАО "РЖД"	155,8	155,8	155,8	155,8	155,8	155,8	155,8	155,8	155,8	155,8	155,8	155,8
Филиал ОАО РЭУ" "Владимирский", Котельная № 114 ул. Федосеенко	185,0	185,0	185,0	185,0	185,0	185,0	185,0	185,0	185,0	185,0	185,0	185,0
Филиал ОАО РЭУ" "Владимирский", Котельная № 18	171,6	171,6	171,6	171,6	171,6	171,6	171,6	171,6	171,6	171,6	171,6	171,6
Филиал ОАО РЭУ" "Владимирский", Котельная №58 ул. Ижорская	196,7	196,7	196,7	196,7	196,7	196,7	196,7	196,7	196,7	196,7	196,7	196,7
Филиал ОАО РЭУ" "Владимирский", Котельная № 104 ул. Федосеенко	157,4	157,4	157,4	157,4	157,4	157,4	157,4	157,4	157,4	157,4	157,4	157,4
Филиал ОАО РЭУ" "Владимирский", Котельная № 2	173,6	173,6	173,6	173,6	173,6	173,6	173,6	173,6	173,6	173,6	173,6	173,6
Филиал ОАО РЭУ" "Владимирский", Котельная №39 ул. Планетная	208,1	208,1	208,1	208,1	208,1	208,1	208,1	208,1	208,1	208,1	208,1	208,1
Филиал ОАО РЭУ" "Владимирский", Котельная №68	155,0	155,0	155,0	155,0	155,0	155,0	155,0	155,0	155,0	155,0	155,0	155,0
Филиал ОАО РЭУ" "Владимирский"	166,4	166,4	166,4	166,4	166,4	166,4	166,4	166,4	166,4	166,4	166,4	166,4
НПАП № 2 - филиал МП "Нижегородпассажиравтотранс", ул. Родионова, 171	156,2	156,2	156,2	156,2	156,2	156,2	156,2	156,2	156,2	156,2	156,2	156,2
ЗАО "Автоиспытания", ул. Октябрьской революции, д.43	152,6	152,6	152,6	152,6	152,6	152,6	152,6	152,6	152,6	152,6	152,6	152,6

**ОБОСНОВЫВАЮЩИЕ МАТЕРИАЛЫ К СХЕМЕ ТЕПЛОСНАБЖЕНИЯ ГОРОДА НИЖНЕГО НОВГОРОДА НА ПЕРИОД ДО 2030 ГОДА (АКТУАЛИЗАЦИЯ НА 2025 ГОД)
ГЛАВА 10 «ПЕРСПЕКТИВНЫЕ ТОПЛИВНЫЕ БАЛАНСЫ»**

Котельная	2019	2020	2021	2022	2023	2024	2025	2026	2027	2028	2029	2030
ООО "Дом Торговли"	156,0	157,0	157,0	157,0	157,0	157,0	157,0	160,0	160,0	161,0	161,0	162,0
ООО "КМ Теплоресурс"	154,1	156,4	156,4	156,4	156,4	156,4	156,4	160,0	160,0	161,0	161,0	162,0
ООО "Коммунальщик-НН"	154,8	156,3	156,3	156,3	156,3	156,3	156,3	160,0	160,0	161,0	161,0	162,0
ПАО "Завод Красное Сормово"	0,0	166,5	156,2	156,2	156,2	156,2	156,2	156,2	156,2	156,2	156,2	156,2
Котельная №4, Чаадаева, д. 1, ОАО Нижегородский авиастроительный завод Сокол,	166,2	166,2	166,2	166,2	166,2	166,2	166,2	166,2	166,2	166,2	166,2	166,2
Котельная №3, ОАО Нижегородский авиастроительный завод Сокол,	167,1	167,1	167,1	167,1	167,1	167,1	167,1	167,1	167,1	167,1	167,1	167,1
Котельная ООО "КСК" по ул. Малоэтажная, 31а	158,4	171,5	157,1	156,4	157,7	157,9	157,9	157,9	157,9	157,9	157,9	157,9
ул. Вечерняя, 71, ООО «СТН-Энергосети»	155,3	155,2	154,7	151,7	153,3	153,3	153,3	153,3	153,3	153,3	153,3	153,3
Котельная "Заречье" (микрорайона «Заречный»)	0,0	0,0	0,0	0,0	0,0	155,3	155,3	155,3	155,3	155,3	155,3	155,3
Котельная "Юг" (микрорайона «Южный»)	0,0	0,0	0,0	0,0	0,0	0,0	0,0	0,0	155,3	155,3	155,3	155,3
Котельная "Центр" (микрорайона «Центральный»)	0,0	0,0	0,0	0,0	0,0	0,0	155,3	155,3	155,3	155,3	155,3	155,3
Новые котельные №4 и №5 ООО "Виктория НН"	0,0	155,3	155,3	155,3	155,3	155,3	155,3	155,3	155,3	155,3	155,3	155,3
Новые котельные 2 шт. по ул. Ударная ООО "Старт-Строй"	0,0	0,0	0,0	0,0	0,0	155,3	155,3	155,3	155,3	155,3	155,3	155,3
ул. Богородского, д. 6В, ООО "СТН-Энергосети" до 27.09.2023	154,6	154,6	155,3	155,6	155,6	0	0	0	0	0	0	0
ул. Ореховская, 15 к.1, ООО "СТН-Энергосети"	157,4	157,4	157,4	160,3	160,3	160,3	160,3	160,3	160,3	160,3	160,3	160,3
Котельная ООО "КСК" по ул. Монастырка, 1	184,1	161,9	164,4	161,2	162,1	161,9	161,9	161,9	161,9	161,9	161,9	161,9
Всего прочие	162,2	162,1	160,9	162,8	161,0	161,4	161,5	160,5	160,4	160,3	160,2	160,2

Таблица 3.12 – Расход условного топлива источниками тепловой энергии прочих теплоснабжающих организаций, т у.т

Котельная	2019	2020	2021	2022	2023	2024	2025	2026	2027	2028	2029	2030
Деловая, 14, ООО «Нижновтеплоэнерго»	18 253	18 870	20 899	18 951	20 481	20 998	21 523	22 100	22 100	22 100	22 100	22 100
Родионова, 194б, ООО «Нижновтеплоэнерго»	36 201	36 462	38 145	42 297	40 779	41 203	42 233	43 300	43 300	43 300	43 300	43 300
Московское шоссе, д. 52, "СТН-Энергосети"	4 065	4 106	5 126	4 696	4 459	4 680	4 680	4 836	4 836	5 106	5 106	5 421
К. Маркса, д. 60 Б, К. Маркса, д. 42 а, "СТН-Энергосети"	8 556	8 217	9 435	8 753	8 600	8 600	8 600	8 600	8 600	8 600	8 600	8 600
Цветочная, д. 3в, "СТН-Энергосети"	10 076	10 607	11 992	12 211	12 426	12 882	13 349	13 860	13 860	13 860	13 860	13 860
Родионова, д. 187а, "СТН-Энергосети"	3 137	2 572	3 232	3 176	3 008	3 008	3 008	3 008	3 008	3 008	3 008	3 008
Котельная Аэропорт, ОАО Международный аэропорт Нижний Новгород,	1 845	1 845	1 805	1 582	1 585	1 701	1 701	1 701	1 701	1 701	1 701	1 701
Свободы, д. 95 в/г 64, ЭРТ№4,	354	354	354	354	354	354	354	354	354	354	354	354
Федосееенко, 104, в/г 53, ЭРТ№4,	2 453	2 453	2 453	2 453	2 453	2 453	2 453	2 453	2 453	2 453	2 453	2 453
Федосееенко, 114, в/г 53, ЭРТ№4,	1 898	1 898	1 898	1 898	1 898	1 898	1 898	1 898	1 898	1 898	1 898	1 898
Планетная, в/г 98, ЭРТ№4,	664	664	664	664	664	664	664	664	664	664	664	664
«Инфекционная больница № 23» АО «Энергосетевая	203	75	86	92	79	88	88	88	88	88	88	88

**ОБОСНОВЫВАЮЩИЕ МАТЕРИАЛЫ К СХЕМЕ ТЕПЛОСНАБЖЕНИЯ ГОРОДА НИЖНЕГО НОВГОРОДА НА ПЕРИОД ДО 2030 ГОДА (АКТУАЛИЗАЦИЯ НА 2025 ГОД)
ГЛАВА 10 «ПЕРСПЕКТИВНЫЕ ТОПЛИВНЫЕ БАЛАНСЫ»**

Котельная	2019	2020	2021	2022	2023	2024	2025	2026	2027	2028	2029	2030
компания» - Ильича пр-т, 54А												
«Больница № 26» АО «Энергосетевая компания» - Гнилицы п., Гнилицкая ул., 105	30	27	30	30	19	0	0	0	0	0	0	0
«Больница № 37» АО «Энергосетевая компания» - Челюскинцев ул., 3	14	12	14	14	14	15	15	15	15	15	15	15
п. Черепичный, 14, ООО «Класс плюс» ,	1 233	1 233	1 637	1 575	1 492	1 492	1 492	1 492	1 492	1 492	1 492	1 492
Гагарина, д. 37, ПАО НИТЕЛ,	5 973	6 067	7 049	6 671	6 522	6 589	6 595	6 595	6 595	6 595	6 595	6 595
Котельная «НИИИС им. Ю. Е. Седакова» - филиал ФГУП «РФЯЦ - ВНИИЭФ» - Тропинина ул., 47	21 833	21 833	21 833	21 833	21 833	21 833	21 948	21 718	21 934	21 934	24 809	27 812
Бориса Панина д.3, ОАО «Верхневолгоэлектромонтаж-НН»,	348	348	348	348	348	348	348	348	348	348	348	348
Федосеенко, д. 44а, ОАО Железобетонстрой № 5,	3 220	3 220	3 220	3 220	3 220	3 220	3 220	3 220	3 220	3 220	3 220	3 220
Зайцева, 31в, ООО "КСК"	24 599	27 047	30 424	29 875	28 092	28 823	28 823	28 823	28 823	28 823	28 823	28 823
Гагарина, д. 50, ООО ЦТО «Меркурий»,	1 851	1 387	1 062	988	1 794	1 794	1 754	1 754	1 754	1 754	1 754	1 754
Нартова, д. 6, ООО Профит,	10 778	10 778	10 778	10 778	10 778	10 778	10 778	10 778	10 778	10 778	10 778	10 778
«АО «Завод «Электромаш»,	12 547	12 156	12 546	11 565	11 525	11 525	12 007	12 414	12 607	12 740	12 740	12 740
Котельная №1, Чаадаева, д. 10в, ОАО Нижегородский авиастроительный завод Сокол,	25 686	25 686	25 686	25 686	25 686	25 686	25 686	25 686	25 716	25 716	25 716	25 716
Яблонева, д. 18, ООО Высоковский кирпичный завод+,	1 120	1 120	1 120	1 120	1 120	1 120	1 120	1 120	1 120	1 120	1 120	1 120
Гаршина, д. 40, ООО НКХП-Девелопмент,	937	937	937	937	937	937	937	937	989	989	989	989
Заводская, д.19, ФГУП НПП Полет,	16 754	16 754	16 754	16 754	16 754	16 754	16 924	16 924	17 021	17 271	17 271	17 271
Бурнаковский проезд, д. 15, ОАО ОКБМ Африкантов,	341	341	341	170	0	0	0	0	0	0	0	0
Гагарина, д. 174, ОАО ННПО имени М.В.Фрунзе,	17 270	17 270	17 270	17 270	17 270	17 270	17 270	17 270	17 270	17 270	17 270	17 270
Родионова, д. 190 , Нижегородская областная Клиническая больница им. Н.А. Семашко,	6 140	2 878	2 878	2 878	2 878	2 878	2 878	2 878	2 878	2 878	2 878	2 878
Котельная АО ВБД Ларина, 19,	6 456	5 932	5 932	5 932	5 932	5 932	5 932	5 932	5 932	5 932	5 932	5 932
Ошарская, д. 76, ЗАО Механический завод РИЛС,	221	221	221	221	221	221	221	221	221	221	221	221
Студенческая, д. 6 , ГБПОУ «Нижегородский радиотехнический колледж»,	656	656	656	656	656	656	656	656	656	656	656	656
Котельная НПАП - филиал ГП НО «Нижегородпассажиравтотранс» - КИМа ул., 335	1 697	1 774	1 774	861	861	861	861	861	861	861	861	861
Северная, Новикова-Прибоя, д.18, ООО «Генерация тепла»	35 576	35 576	35 576	35 576	35 576	35 576	35 576	35 576	35 576	35 576	35 576	35 576
Пос. Мостоотряд, 32а, ООО «Генерация тепла»	3 029	3 029	3 029	3 029	3 029	3 029	2 741	2 741	2 741	2 741	2 741	2 741
Завкомовская,8, ООО «Генерация тепла»	404	404	404	404	404	404	404	404	373	373	373	373
Профинтерна,76, ООО «Генерация тепла»	237	237	237	237	237	237	237	216	216	216	216	216
БМК, ул. Бахтина, у д. 10, ООО «Генерация тепла»	1 713	1 713	1 713	1 713	1 713	1 713	1 713	1 713	1 713	1 713	1 713	1 713
Мончегорская, 11г, ООО «Генерация тепла»	3 459	3 459	3 459	3 459	3 459	3 459	3 459	3 459	3 459	3 459	3 459	3 459
Школа №114, пос.Стригино, Земляничная, 1б, ООО «Генерация тепла»	84	84	84	84	84	84	84	84	84	84	84	84
Школа №145, пос.Н.Доскино, 19 линия, д.25а, ООО	66	66	66	66	66	66	66	66	66	66	66	66

**ОБОСНОВЫВАЮЩИЕ МАТЕРИАЛЫ К СХЕМЕ ТЕПЛОСНАБЖЕНИЯ ГОРОДА НИЖНЕГО НОВГОРОДА НА ПЕРИОД ДО 2030 ГОДА (АКТУАЛИЗАЦИЯ НА 2025 ГОД)
ГЛАВА 10 «ПЕРСПЕКТИВНЫЕ ТОПЛИВНЫЕ БАЛАНСЫ»**

Котельная	2019	2020	2021	2022	2023	2024	2025	2026	2027	2028	2029	2030
«Генерация тепла»												
Школа №16, пос.Гнилицы, Ляхова,92а, ООО «Генерация тепла»	43	43	43	43	43	43	43	43	43	43	43	43
Интернациональная,95, ОАО Мельинвест,	3 174	3 174	3 405	2 483	2 379	2 379	2 379	2 379	2 379	2 379	2 379	2 379
Котельная ОАО Хладокомбинат Заречный	335	335	335	335	335	335	335	335	335	335	335	335
Котельная ННГАСУ Ильинская, 65,	3 056	2 762	2 775	2 775	2 651	2 651	2 651	2 651	2 651	2 651	2 651	2 651
Котельная ООО Санаторий Зеленый город, к.п. Зеленый город	0	913	1 013	971	971	971	971	971	971	971	971	971
ул. Академика Сахарова, 4а	1 479	1 479	1 479	1 698	1 698	1 698	1 698	2 136	2 574	2 725	2 825	3 187
Котельная квартала "А" АО ПКО "Теплообменник"	882	833	998	885	918	918	918	918	918	918	918	918
Котельная ООО «Энергосервис», пер. Мотальный, 8	968	968	968	968	968	968	968	968	968	968	968	968
Котельная ООО «Энергосервис», пер. Вахитова, 4д	450	450	450	450	450	450	450	450	450	450	450	450
АО "НМЖК", ул. Жирокомбината, 11	31 614	31 614	31 614	31 614	31 614	31 614	31 614	31 614	31 614	31 614	31 614	31 614
ГП НО "НПЭК", ул. Военных комиссаров, д. 2	323	323	323	323	323	323	323	323	323	323	323	323
ЗАО "Гражданстрой-НН", Н-Волжская набережная, 17	414	414	414	414	414	414	414	414	414	414	414	414
ЗАО "Завод "Труд". ул. Ларина,18	616	616	616	616	616	616	616	616	616	616	616	616
ЗАО "Энергосервис", ул. Ошарская, д. 63	2 607	2 607	2 607	2 607	2 607	2 607	2 607	2 607	2 607	2 607	2 607	2 607
ОАО "170 РЗ СОП", ул. Медицинская, д. 2	2 130	2 130	2 130	2 130	2 130	2 130	2 130	2 130	2 130	2 130	2 130	2 130
ОАО "ВВПКП "Оборонпромкомплекс", ул. Айвозовского, д. 10а	1 650	1 650	1 650	1 650	1 650	1 650	1 650	1 650	1 650	1 650	1 650	1 650
ОАО "Волгвятмашэлектроснабсбыт", ул. Коновалова, д. 6	447	447	447	447	447	447	447	447	447	447	447	447
ОАО "Завод им.Г.И.Петровского", ул. Тургенева, д. 30	249	249	249	249	249	249	249	249	249	249	249	249
ОАО "Нижегородский текстиль", пер. Бойновский, 17	203	203	203	203	203	203	203	203	203	203	203	203
ООО "ЗЕНИТ ЭНЕРГО" (ООО "Автобан"), Краснозвездная, д. 37	1 437	1 437	1 437	1 437	1 437	1 437	1 437	1 437	1 437	1 437	1 437	1 437
ООО "Оздоровительный комплекс "Молодость", Нижневолжская набережная, д. 8/7	218	218	218	218	218	218	218	218	218	218	218	218
ООО "РАСКО-Энергосервис", ул. Интернациональная, д.100	2 193	2 193	2 193	2 193	2 193	2 193	2 193	2 193	2 193	2 193	2 193	2 193
ООО "Росма", ул. Шапошникова, 15	82	82	82	82	82	82	82	82	82	82	82	82
ООО "Санаторий им. ВЦСПС", 1-я территория ВЦСПС, к.п. Зеленый город	173	173	173	173	173	173	173	173	173	173	173	173
ООО "СнабСпецПром"	455	455	455	455	455	455	455	455	455	455	455	455
ООО "Фармстандарт-Фитофарм-НН", ул. Кащенко, д. 9	407	407	407	407	407	407	407	407	407	407	407	407
ООО фирма "Вика", Георгиевский съезд, 3	53	53	53	53	53	53	53	53	53	53	53	53
ООО "Энергия", ул. Ильинская, д. 45А	313	297	297	297	297	297	297	297	297	297	297	297
Горьковская дирекция по тепловодоснабжению структурное подразделение Центральной дирекции по тепловодоснабжению - филиала ОАО "РЖД"	10 548	10 548	10 548	10 548	10 548	10 548	10 548	10 548	10 548	10 548	10 548	10 548
Филиал ОАО РЭУ "Владимирский", Котельная № 114 ул. Федосеенко	884	884	884	884	884	884	884	884	884	884	884	884

**ОБОСНОВЫВАЮЩИЕ МАТЕРИАЛЫ К СХЕМЕ ТЕПЛОСНАБЖЕНИЯ ГОРОДА НИЖНЕГО НОВГОРОДА НА ПЕРИОД ДО 2030 ГОДА (АКТУАЛИЗАЦИЯ НА 2025 ГОД)
ГЛАВА 10 «ПЕРСПЕКТИВНЫЕ ТОПЛИВНЫЕ БАЛАНСЫ»**

Котельная	2019	2020	2021	2022	2023	2024	2025	2026	2027	2028	2029	2030
Филиал ОАО РЭУ" "Владимирский", Котельная № 18	430	430	430	430	430	430	430	430	430	430	430	430
Филиал ОАО РЭУ" "Владимирский", Котельная №58 ул. Ижорская	474	474	474	474	474	474	474	474	474	474	474	474
Филиал ОАО РЭУ" "Владимирский", Котельная № 104 ул. Федосеенко	1 684	1 684	1 684	1 684	1 684	1 684	1 684	1 684	1 684	1 684	1 684	1 684
Филиал ОАО РЭУ" "Владимирский", Котельная № 2	163	163	163	163	163	163	163	163	163	163	163	163
Филиал ОАО РЭУ" "Владимирский", Котельная №39 ул. Планетная	536	536	536	536	536	536	536	536	536	536	536	536
Филиал ОАО РЭУ" "Владимирский", Котельная №68	15	15	15	15	15	15	15	15	15	15	15	15
Филиал ОАО РЭУ" "Владимирский"	150	150	150	150	150	150	150	150	150	150	150	150
НПАП № 2 - филиал МП "Нижегородпассажиравтотранс", ул. Родионова, 171	1 086	812	812	812	812	812	812	812	812	812	812	812
ЗАО "Автоиспытания", ул. Октябрьской революции, д.43	198	198	198	198	198	198	198	198	198	198	198	198
ООО "Дом Торговли"	324	326	326	326	326	326	326	332	332	334	334	336
ООО "КМ Теплоресурс"	730	741	741	741	741	741	741	758	758	763	763	767
ООО "Коммунальщик-НН"	507	512	512	512	512	550	550	563	563	567	567	570
ПАО "Завод Красное Сормово"	0	8 086	7 589	7 589	7 589	7 589	7 589	7 589	7 589	7 589	7 589	7 589
Котельная №4, Чаадаева, д. 1, ОАО Нижегородский авиастроительный завод Сокол,	12 587	12 587	12 587	12 587	12 587	12 587	12 587	12 587	12 587	12 587	12 587	12 587
Котельная №3, ОАО Нижегородский авиастроительный завод Сокол,	29 034	29 034	29 034	29 034	29 034	29 034	29 034	29 034	29 034	29 034	29 034	29 034
Котельная ООО "КСК" по ул. Малозэтажная, 31а	247	1 026	1 708	2 361	2 684	2 930	3 041	3 310	3 326	3 326	3 326	3 326
ул. Вечерняя, 71, ООО «СТН-Энергосети»	1 218	2 728	4 700	6 008	8 609	10 881	11 534	12 907	14 984	16 048	16 298	16 298
Котельная "Заречье" (микрорайона «Заречный»)	0	0	0	0	0	952	2 102	3 136	4 007	4 916	4 916	4 916
Котельная "Юг" (микрорайона «Южный»)	0	0	0	0	0	0	0	0	1 598	3 410	5 063	6 576
Котельная "Центр" (микрорайона «Центральный»)	0	0	0	0	0	0	1 124	2 299	3 334	4 434	5 569	5 569
Новые котельные №4 и №5 ООО "Виктория НН"	0	3 223	10 478	14 589	16 695	21 283	22 646	25 491	29 660	31 644	32 085	32 085
Новые котельные 2 шт. по ул. Ударная ООО "Старт-Строй"	0	0	0	0	0	2 517	5 925	9 417	11 615	14 042	14 042	14 042
ул. Богородского, д. 6В, ООО "СТН-Энергосети" до 27.09.2023	1 288	1 042	1 226	1 244	750	0	0	0	0	0	0	0
ул. Ореховская, 15 к.1, ООО "СТН-Энергосети"	243	255	243	208	199	199	199	199	199	199	199	199
Котельная ООО "КСК" по ул. Монастырка, 1	851	2 276	2 723	2 501	2 594	2 688	2 688	2 688	2 688	2 688	2 688	2 688
Всего прочие	411 141	424 621	447 963	450 851	453 501	465 980	476 259	489 389	502 344	512 455	518 910	524 114

Таблица 3.13 – Расход натурального топлива источниками тепловой энергии прочих теплоснабжающих организаций, тыс. м³/т н.т.

Котельная	2019	2020	2021	2022	2023	2024	2025	2026	2027	2028	2029	2030
Деловая, 14, ООО «Нижновтеплоэнерго»	16 139	15 691	17 911	18 353	17 303	17 735	18 178	18 600	18 600	18 600	18 600	18 600
Родионова, 1946, ООО «Нижновтеплоэнерго»	31 157	31 155	32 680	35 892	34 424	34 800	35 670	36 500	36 500	36 500	36 500	36 500
Московское шоссе, д. 52, "СТН-Энергосети"	3 474	3 510	4 231	3 876	3 773	3 959	3 959	4 092	4 092	4 320	4 320	4 586
К. Маркса, д. 60 Б, К. Маркса, д. 42 а, "СТН-Энергосети"	7 313	7 023	8 088	7 503	7 281	7 281	7 281	7 281	7 281	7 281	7 281	7 281
Цветочная, д. 3в, "СТН-Энергосети"	8 612	9 066	10 266	10 453	10 512	10 899	11 294	11 726	11 726	11 726	11 726	11 726
Родионова, д. 187а, "СТН-Энергосети"	2 681	2 198	2 762	2 714	2 571	2 571	2 571	2 571	2 571	2 571	2 571	2 571
Котельная Аэропорт, ОАО Международный аэропорт Нижний Новгород,	1 577	1 577	1 543	1 352	1 355	1 453	1 453	1 453	1 453	1 453	1 453	1 453
Свободы, д. 95 в/г 64, ЭРТ№4,	303	303	303	303	303	303	303	303	303	303	303	303
Федосеенко, 104, в/г 53, ЭРТ№4,	2 097	2 097	2 097	2 097	2 097	2 097	2 097	2 097	2 097	2 097	2 097	2 097
Федосеенко, 114, в/г 53, ЭРТ№4,	1 622	1 622	1 622	1 622	1 622	1 622	1 622	1 622	1 622	1 622	1 622	1 622
Планетная, в/г 98, ЭРТ№4,	567	567	567	567	567	567	567	567	567	567	567	567
«Инфекционная больница № 23» АО «Энергосетевая компания» - Ильича пр-т, 54А	173	64	74	79	67	75	75	75	75	75	75	75
«Больница № 26» АО «Энергосетевая компания» - Гнилицы п., Гнилицкая ул., 105	25	23	26	26	16	0	0	0	0	0	0	0
«Больница № 37» АО «Энергосетевая компания» - Челюскинцев ул., 3	12	11	12	12	12	13	13	13	13	13	13	13
п. Черепичный, 14, ООО «Класс плюс» ,	1 054	1 054	1 399	1 347	1 275	1 275	1 275	1 275	1 275	1 275	1 275	1 275
Гагарина, д. 37, ПАО НИТЕЛ,	5 390	5 369	6 238	5 765	5 624	5 830	5 836	5 836	5 836	5 836	5 836	5 836
Котельная «НИИИС им. Ю. Е. Седакова» - филиал ФГУП «РФЯЦ - ВНИИЭФ» - Тропинина ул., 47	18 661	18 661	18 661	18 661	18 661	18 661	18 759	18 563	18 747	18 747	21 204	23 771
Бориса Панина д.3, ОАО «Верхневолгоэлектромонтаж-НН»,	298	298	298	298	298	298	298	298	298	298	298	298
Федосеенко, д. 44а, ОАО Железобетонстрой № 5,	2 752	2 752	2 752	2 752	2 752	2 752	2 752	2 752	2 752	2 752	2 752	2 752
Зайцева, 31в, ООО "КСК"	21 025	23 113	26 080	25 554	24 010	24 635	24 635	24 635	24 635	24 635	24 635	24 635
Гагарина, д. 50, ООО ЦТО «Меркурий»,	1 582	1 186	927	856	1 554	1 554	1 520	1 520	1 520	1 520	1 520	1 520
Нартова, д. 6, ООО Профит,	9 212	9 212	9 212	9 212	9 212	9 212	9 212	9 212	9 212	9 212	9 212	9 212
«АО «Завод «Электромаш»,	11 073	10 758	11 567	10 036	10 036	10 036	10 036	10 036	10 036	10 036	10 036	10 036
Котельная №1, Чаадаева, д. 10в, ОАО Нижегородский авиастроительный завод Сокол,	21 954	21 954	21 954	21 954	21 954	21 954	21 954	21 954	21 979	21 979	21 979	21 979
Яблонева, д. 18, ООО Высоковский кирпичный завод+,	957	957	957	957	957	957	957	957	957	957	957	957
Гаршина, д. 40, ООО НКХП-Девелопмент,	801	801	801	801	801	801	801	801	845	845	845	845
Заводская, д.19, ФГУП НПП Полет,	14 319	14 319	14 319	14 319	14 319	14 319	14 465	14 465	14 548	14 761	14 761	14 761
Бурнаковский проезд, д. 15, ОАО ОКБМ Африкантов,	291	291	291	146	0	0	0	0	0	0	0	0
Гагарина, д. 174, ОАО ННПО имени М.В.Фрунзе,	14 761	14 761	14 761	14 761	14 761	14 761	14 761	14 761	14 761	14 761	14 761	14 761
Родионова, д. 190 , Нижегородская областная Клиническая больница им. Н.А. Семашко,	5 248	2 460	2 460	2 460	2 460	2 460	2 460	2 460	2 460	2 460	2 460	2 460

**ОБОСНОВЫВАЮЩИЕ МАТЕРИАЛЫ К СХЕМЕ ТЕПЛОСНАБЖЕНИЯ ГОРОДА НИЖНЕГО НОВГОРОДА НА ПЕРИОД ДО 2030 ГОДА (АКТУАЛИЗАЦИЯ НА 2025 ГОД)
ГЛАВА 10 «ПЕРСПЕКТИВНЫЕ ТОПЛИВНЫЕ БАЛАНСЫ»**

Котельная	2019	2020	2021	2022	2023	2024	2025	2026	2027	2028	2029	2030
Котельная АО ВБД Ларина, 19,	5 518	5 070	5 070	5 070	5 070	5 070	5 070	5 070	5 070	5 070	5 070	5 070
Ошарская, д. 76, ЗАО Механический завод РИЛС,	189	189	189	189	189	189	189	189	189	189	189	189
Студенческая, д. 6 , ГБПОУ «Нижегородский радиотехнический колледж»,	561	561	561	561	561	561	561	561	561	561	561	561
Котельная НПАП - филиал ГП НО «Нижегородпассажиравтотранс» - КИМа ул., 335	1 450	1 516	1 516	736	736	736	736	736	736	736	736	736
Северная, Новикова-Прибоя, д.18, ООО «Генерация тепла»	30 407	30 407	30 407	30 407	30 407	30 407	30 407	30 407	30 407	30 407	30 407	30 407
Пос. Мостоотряд, 32а, ООО «Генерация тепла»	2 589	2 589	2 589	2 589	2 589	2 589	2 343	2 343	2 343	2 343	2 343	2 343
Завкомовская,8, ООО «Генерация тепла»	346	346	346	346	346	346	346	346	319	319	319	319
Профинтерна,76, ООО «Генерация тепла»	202	202	202	202	202	202	202	185	185	185	185	185
БМК, ул. Бахтина, у д. 10, ООО «Генерация тепла»	1 464	1 464	1 464	1 464	1 464	1 464	1 464	1 464	1 464	1 464	1 464	1 464
Мончегорская, 11г, ООО «Генерация тепла»	2 956	2 956	2 956	2 956	2 956	2 956	2 956	2 956	2 956	2 956	2 956	2 956
Школа №114, пос.Стригино, Земляничная, 16, ООО «Генерация тепла»	72	72	72	72	72	72	72	72	72	72	72	72
Школа №145, пос.Н.Доскино, 19 линия, д.25а, ООО «Генерация тепла»	57	57	57	57	57	57	57	57	57	57	57	57
Школа №16, пос.Гнилицы, Ляхова,92а, ООО «Генерация тепла»	36	36	36	36	36	36	36	36	36	36	36	36
Интернациональная,95, ОАО Мельинвест,	2 712	2 712	3 023	2 152	2 062	2 062	2 062	2 062	2 062	2 062	2 062	2 062
Котельная ОАО Хладокомбинат Заречный	286	286	286	286	286	286	286	286	286	286	286	286
Котельная ННГАСУ Ильинская, 65,	2 612	2 361	2 372	2 372	2 266	2 266	2 266	2 266	2 266	2 266	2 266	2 266
Котельная ООО Санаторий Зеленый город, к.п. Зеленый город	0	791	878	841	830	830	830	830	830	830	830	830
ул. Академика Сахарова, 4а	1 264	1 264	1 264	1 464	1 451	1 451	1 451	1 826	2 200	2 329	2 414	2 724
Котельная квартала "А" АО ПКО "Теплообменник"	753	737	883	783	812	812	812	812	812	812	812	812
Котельная ООО «Энергосервис», пер. Мотальный, 8	828	828	828	828	828	828	828	828	828	828	828	828
Котельная ООО «Энергосервис», пер. Вахитова, 4д	385	385	385	385	385	385	385	385	385	385	385	385
АО "НМЖК", ул. Жирокомбината, 11	27 020	27 020	27 020	27 020	27 020	27 020	27 020	27 020	27 020	27 020	27 020	27 020
ГП НО "НПЭК", ул. Военных комиссаров, д. 2	276	276	276	276	276	276	276	276	276	276	276	276
ЗАО "Гражданстрой-НН", Н-Волжская набережная, 17	354	354	354	354	354	354	354	354	354	354	354	354
ЗАО "Завод "Труд", ул. Ларина,18	526	526	526	526	526	526	526	526	526	526	526	526
ЗАО "Энергосервис", ул. Ошарская, д. 63	2 228	2 228	2 228	2 228	2 228	2 228	2 228	2 228	2 228	2 228	2 228	2 228
ОАО "170 РЗ СОП", ул. Медицинская, д. 2	1 821	1 821	1 821	1 821	1 821	1 821	1 821	1 821	1 821	1 821	1 821	1 821
ОАО "ВВПКП "Оборонпромкомплекс", ул. Айвозовского, д. 10а	1 410	1 410	1 410	1 410	1 410	1 410	1 410	1 410	1 410	1 410	1 410	1 410
ОАО "Волговятмашэлектроснабсбыт", ул. Коновалова, д. 6	382	382	382	382	382	382	382	382	382	382	382	382
ОАО "Завод им.Г.И.Петровского", ул. Тургенева, д. 30	213	213	213	213	213	213	213	213	213	213	213	213
ОАО "Нижегородский текстиль", пер. Бойновский, 17	173	173	173	173	173	173	173	173	173	173	173	173
ООО "ЗЕНИТ ЭНЕРГО" (ООО "Автобан"), Краснозвездная, д. 37	1 228	1 228	1 228	1 228	1 228	1 228	1 228	1 228	1 228	1 228	1 228	1 228

**ОБОСНОВЫВАЮЩИЕ МАТЕРИАЛЫ К СХЕМЕ ТЕПЛОСНАБЖЕНИЯ ГОРОДА НИЖНЕГО НОВГОРОДА НА ПЕРИОД ДО 2030 ГОДА (АКТУАЛИЗАЦИЯ НА 2025 ГОД)
ГЛАВА 10 «ПЕРСПЕКТИВНЫЕ ТОПЛИВНЫЕ БАЛАНСЫ»**

Котельная	2019	2020	2021	2022	2023	2024	2025	2026	2027	2028	2029	2030
ООО "Оздоровительный комплекс "Молодость", Нижеволжская набережная, д. 8/7	187	187	187	187	187	187	187	187	187	187	187	187
ООО "РАСКО-Энергосервис", ул. Интернациональная, д.100	1 874	1 874	1 874	1 874	1 874	1 874	1 874	1 874	1 874	1 874	1 874	1 874
ООО "Росма", ул. Шапошникова, 15	70	70	70	70	70	70	70	70	70	70	70	70
ООО "Санаторий им. ВЦСПС", 1-я территория ВЦСПС, к.п. Зеленый город	148	148	148	148	148	148	148	148	148	148	148	148
ООО "СнабСпецПром"	389	389	389	389	389	389	389	389	389	389	389	389
ООО "Фармстандарт-Фитофарм-НН", ул. Кащенко, д. 9	348	348	348	348	348	348	348	348	348	348	348	348
ООО фирма "Вика", Георгиевский съезд, 3	46	46	46	46	46	46	46	46	46	46	46	46
ООО "Энергия", ул. Ильинская, д. 45А	267	254	254	254	254	254	254	254	254	254	254	254
Горьковская дирекция по тепловодоснабжению структурное подразделение Центральной дирекции по тепловодоснабжению - филиала ОАО "РЖД"	9 015	9 015	9 015	9 015	9 015	9 015	9 015	9 015	9 015	9 015	9 015	9 015
Филиал ОАО РЭУ "Владимирский", Котельная № 114 ул. Федосеенко	756	756	756	756	756	756	756	756	756	756	756	756
Филиал ОАО РЭУ "Владимирский", Котельная № 18	367	367	367	367	367	367	367	367	367	367	367	367
Филиал ОАО РЭУ "Владимирский", Котельная №58 ул. Ижорская	405	405	405	405	405	405	405	405	405	405	405	405
Филиал ОАО РЭУ "Владимирский", Котельная № 104 ул. Федосеенко	1 440	1 440	1 440	1 440	1 440	1 440	1 440	1 440	1 440	1 440	1 440	1 440
Филиал ОАО РЭУ "Владимирский", Котельная № 2	139	139	139	139	139	139	139	139	139	139	139	139
Филиал ОАО РЭУ "Владимирский", Котельная №39 ул. Планетная	458	458	458	458	458	458	458	458	458	458	458	458
Филиал ОАО РЭУ "Владимирский", Котельная №68	13	13	13	13	13	13	13	13	13	13	13	13
Филиал ОАО РЭУ "Владимирский"	128	128	128	128	128	128	128	128	128	128	128	128
НПАП № 2 - филиал МП "Нижегородпассажиравтотранс", ул. Родионова, 171	928	694	694	694	694	694	694	694	694	694	694	694
ЗАО "Автоиспытания", ул. Октябрьской революции, д.43	170	170	170	170	170	170	170	170	170	170	170	170
ООО "Дом Торговли"	277	278	278	278	278	278	278	284	284	286	286	287
ООО "КМ Теплоресурс"	628	633	633	633	633	633	633	648	648	652	652	656
ООО "Коммунальщик-НН"	435	437	437	437	437	470	470	481	481	484	484	487
ПАО "Завод Красное Сормово"	0	6 911	6 486	6 486	6 486	6 486	6 486	6 486	6 486	6 486	6 486	6 486
Котельная №4, Чаадаева, д. 1, ОАО Нижегородский авиастроительный завод Сокол,	10 758	10 758	10 758	10 758	10 758	10 758	10 758	10 758	10 758	10 758	10 758	10 758
Котельная №3, ОАО Нижегородский авиастроительный завод Сокол,	24 816	24 816	24 816	24 816	24 816	24 816	24 816	24 816	24 816	24 816	24 816	24 816
Котельная ООО "КСК" по ул. Малоэтажная, 31а	211	877	1 464	2 018	2 294	2 504	2 600	2 829	2 842	2 842	2 842	2 842
ул. Вечерняя, 71, ООО «СТН-Энергосети»	1 041	2 332	4 026	5 135	7 281	9 300	9 858	11 032	12 807	13 716	13 930	13 930
Котельная "Заречье" (микрорайона «Заречный»)	0	0	0	0	0	813	1 796	2 680	3 424	4 202	4 202	4 202
Котельная "Юг" (микрорайона «Южный»)	0	0	0	0	0	0	0	0	1 365	2 914	4 327	5 621

**ОБОСНОВЫВАЮЩИЕ МАТЕРИАЛЫ К СХЕМЕ ТЕПЛОСНАБЖЕНИЯ ГОРОДА НИЖНЕГО НОВГОРОДА НА ПЕРИОД ДО 2030 ГОДА (АКТУАЛИЗАЦИЯ НА 2025 ГОД)
ГЛАВА 10 «ПЕРСПЕКТИВНЫЕ ТОПЛИВНЫЕ БАЛАНСЫ»**

Котельная	2019	2020	2021	2022	2023	2024	2025	2026	2027	2028	2029	2030
Котельная "Центр" (микрорайона «Центральный»)	0	0	0	0	0	0	961	1 965	2 849	3 790	4 760	4 760
Новые котельные №4 и №5 ООО "Виктория НН"	0	2 755	8 956	12 470	14 270	18 190	19 355	21 788	25 350	27 046	27 423	27 423
Новые котельные 2 шт. по ул. Ударная ООО "Старт-Строй"	0	0	0	0	0	2 152	5 064	8 048	9 927	12 002	12 002	12 002
ул. Богородского, д. 6В, ООО "СТН-Энергосети" до 27.09.2023	1 101	891	1 048	1 063	641	0	0	0	0	0	0	0
ул. Ореховская, 15 к.1, ООО "СТН-Энергосети"	207	218	207	178	170	170	170	170	170	170	170	170
Котельная ООО "КСК" по ул. Монастырка, 1	727	1 962	2 333	2 137	2 217	2 297	2 297	2 297	2 297	2 297	2 297	2 297
Всего прочие	352 796	363 078	384 216	387 466	386 996	397 737	406 089	416 805	427 713	436 238	441 755	446 200

Основным проектным и фактическим видом топлива для котельных прочих теплоснабжающих организаций города Нижний Новгород является природный газ.

В 2023 году на котельных прочих теплоснабжающих организаций в качестве топлива использовался природный газ, мазут и уголь в качестве топлива не потреблялись. В дальнейшем прогнозируется также использование природного газа в качестве основного вида топлива.

Низшая теплота сгорания на перспективный период составит:

- природный газ – 8190 ккал/м³.

4 ПЕРСПЕКТИВНЫЕ МАКСИМАЛЬНЫЕ ЧАСОВЫЕ РАСХОДЫ ОСНОВНОГО ВИДА ТОПЛИВА ДЛЯ ЗИМНЕГО, ЛЕТНЕГО И ПЕРЕХОДНОГО ПЕРИОДОВ, НЕОБХОДИМОГО ДЛЯ ОБЕСПЕЧЕНИЯ НОРМАТИВНОГО ФУНКЦИОНИРОВАНИЯ ИСТОЧНИКОВ ТЕПЛОЙ ЭНЕРГИИ НА ТЕРРИТОРИИ ПОСЕЛЕНИЯ, ГОРОДСКОГО ОКРУГА

4.1 Расчет перспективных максимальных часовых расходов топлива для зимнего, летнего и переходного периодов, необходимого для обеспечения нормативного функционирования ТЭЦ города Нижнего Новгорода

Максимально часовые расходы топлива на выработку тепловой энергии по источникам теплоснабжения рассчитаны по нагрузкам потребителей на три годовых периода функционирования источников.

Для зимнего периода – по нагрузке при расчетной температуре наружного воздуха для проектирования отопления -31°C , среднечасовой ГВС потребителей, максимальной нагрузке производственных потребителей.

Для летнего периода – по среднечасовой нагрузке ГВС потребителей и средней нагрузке производственных потребителей.

Для переходного периода – по температуре наружного воздуха при начале и конце отопительного периода $+8^{\circ}\text{C}$, среднечасовой ГВС потребителей, средней нагрузке производственных потребителей.

Максимально часовые расходы топлива на выработку электрической энергии рассчитаны исходя из максимально возможной выработки электроэнергии на тепловом потреблении и необходимой конденсационной выработкой электроэнергии (выработкой в открытом цикле для ПГ-ТЭЦ) по часам использования электрической мощности.

Максимально часовые расходы топлива по каждому источнику тепловой энергии Автозаводского района представлены в таблицах 4.1-4.2 и на рисунке 4.1.

В таблице 4.3 представлены результаты расчетов максимально-часовых расходов топлива по Сормовской ТЭЦ

Таблица 4.1 – Максимально-часовые расходы топлива для каждого периода теплоснабжения на Автозаводской ТЭЦ

Наименование показателя	Единица измерения	2015	2016	2017	2018	2019	2020	2021	2022	2023	2024	2025	2026	2027	2028	2029	2030
Максимальный часовой расход топлива на электроэнергию зимний период	тут/час	69,26	69,26	68,59	82,37	62,87	70,38	77,31	64,50	67,92	67,92	67,92	67,92	67,92	67,92	67,92	67,92
Максимальный часовой расход топлива на тепловую энергию в зимний период	тут/час	158,65	165,29	159,06	167,03	155,01	156,85	173,42	153,41	158,91	158,91	160,61	161,62	162,37	162,80	163,08	163,22
Среднечасовой расход топлива на отпуск сжатого воздуха	тут/час	0,91	0,91	0,90	0,82	1,05	0,71	1,07	0,72	0,95	0,95	0,95	0,95	0,95	0,95	0,95	0,95
Максимальный часовой расход топлива в зимний период	тут/час	228,82	235,46	228,55	250,22	218,93	227,94	251,80	218,63	227,79	227,78	229,48	230,49	231,25	231,67	231,95	232,09
Максимальный часовой расход топлива на электроэнергию летний период	тут/час	74,81	74,81	74,08	88,97	67,90	76,02	83,51	69,66	73,37	73,36	73,37	73,37	73,37	73,37	73,37	73,37
Максимальный часовой расход топлива на тепловую энергию в летний период	тут/час	19,92	20,85	20,06	21,07	19,55	19,79	21,88	19,35	20,05	20,04	20,26	20,39	20,48	20,54	20,57	20,59
Среднечасовой расход топлива на отпуск сжатого воздуха	тут/час	0,91	0,91	0,90	0,82	1,05	0,71	1,07	0,72	0,95	0,95	0,95	0,95	0,95	0,95	0,95	0,95
Максимальный часовой расход топлива в летний период	тут/час	95,64	96,57	95,05	110,86	88,51	96,52	106,45	89,74	94,36	94,36	94,58	94,70	94,80	94,85	94,89	94,91
Максимальный часовой расход топлива на электроэнергию в переходный период	тут/час	70,3	70,3	69,62	83,61	63,81	71,43	78,47	65,46	68,94	68,94	68,94	68,94	68,94	68,94	68,94	68,94
Максимальный часовой расход топлива на тепловую энергию в переходный период	тут/час	44,29	46,38	44,63	46,87	43,50	44,01	48,66	43,05	44,59	44,59	45,07	45,35	45,56	45,68	45,76	45,80
Среднечасовой расход топлива на отпуск сжатого воздуха	тут/час	0,91	0,91	0,90	0,82	1,05	0,71	1,07	0,72	0,95	0,95	0,95	0,95	0,95	0,95	0,95	0,95
Максимальный часовой расход топлива в переходный период	тут/час	115,50	117,59	115,15	131,30	108,36	116,16	128,20	109,23	114,49	114,48	114,96	115,24	115,46	115,57	115,65	115,69

Таблица 4.2 – Максимально-часовые расходы топлива для каждого периода теплоснабжения на котельной «Ленинская»

Наименование показателя	Единица измерения	2015	2016	2017	2018	2019	2020	2021	2022	2023	2024	2025	2026	2027	2028	2029	2030
Максимальный часовой расход топлива в зимний период	тут/час	26,75	26,75	25,58	28,32	23,21	18,07	23,64	22,40	23,64	23,64	23,64	23,64	23,64	23,64	23,64	23,64
Максимальный часовой расход топлива в летний период	тут/час	0	0	0	0	0	0	0	0	0	0	0	0	0	0	0	0
Максимальный часовой расход топлива в переходный период	тут/час	0	0	0	0	0	0	0	0	0	0	0	0	0	0	0	0

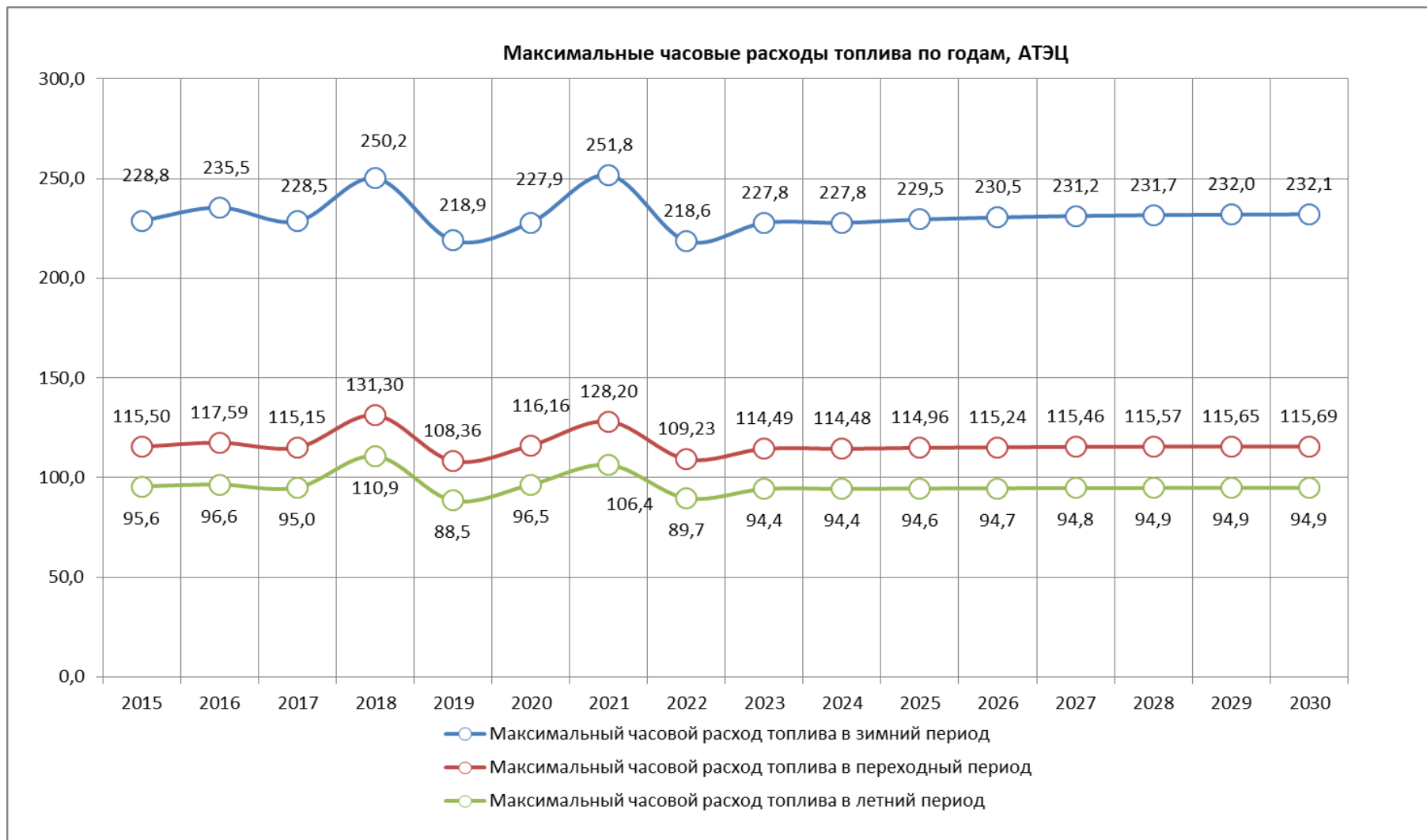


Рисунок 4.1 – Максимально-часовые расходы топлива АТЭЦ

Таблица 4.3 – Результаты расчетов максимально-часовых расходов топлива по Сормовской ТЭЦ

Сормовская ТЭЦ	2015	2016	2017	2018	2019	2020	2021	2022	2023	2024	2025	2026	2027	2028	2029	2030
УРУТ на отпущенную электроэнергию, г/кВт*ч	333	284	251	311	315	298	300	306	306	293	271	265	255	247	243	240
Располагаемая электрическая мощность станции, Мвт	350	350	350	350	350	350	350	350	350	350	350	350	350	350	350	350
УРУТ, кг/Гкал	148,8	150,1	149,4	148,1	151,2	150,6	151,8	151,3	151,3	151,3	151,3	151,3	151,3	151,3	151,3	151,3
Нагрузка в ОЗП, Гкал/ч	301,5	303,3	305,2	341,4	371,4	385,9	392,6	396,7	399,8	408,4	410,4	413,1	416,8	419,3	421,9	423,6
Нагрузка в переходный период, Гкал/ч	96,8	97,4	97,9	108,5	116,8	121,0	123,3	124,8	125,7	127,7	128,4	129,2	130,2	131,0	131,8	132,4
Нагрузка в летний период, Гкал/ч	35,4	35,6	35,8	39,0	41,2	42,5	43,4	44,0	44,4	44,6	44,8	45,1	45,4	45,7	46,0	46,1
Максимальный часовой расход топлива в ОЗП, т у.т./час	162	145	134	159	166	162	165	167	167	164	157	155	152	150	149	148
Максимальный часовой расход топлива в переходный период, т у.т./час	131	114	103	125	128	123	124	126	126	122	114	112	109	106	105	104
Максимальный часовой расход топлива в летнем режиме, т у.т./час	122	105	93	115	116	111	112	114	114	109	102	99	96	94	92	91

4.2 Расчет перспективных максимальных часовых расходов топлива для зимнего и летнего периодов, необходимого для обеспечения нормативного функционирования котельных города Нижнего Новгорода

В таблицах 4.4 и 4.5 представлены значения максимальных часовых расходов топлива на выработку тепловой энергии для каждого источника тепловой энергии для зимнего и летнего периодов соответственно на котельных АО «Теплоэнерго».

В таблицах 4.6 и 4.7 представлены значения максимальных часовых расходов топлива на выработку тепловой энергии для каждого источника тепловой энергии для зимнего и летнего периодов соответственно на котельных прочих теплоснабжающих организаций города Нижнего Новгорода.

ОБОСНОВЫВАЮЩИЕ МАТЕРИАЛЫ К СХЕМЕ ТЕПЛОСНАБЖЕНИЯ ГОРОДА НИЖНЕГО НОВГОРОДА НА ПЕРИОД ДО 2030 ГОДА (АКТУАЛИЗАЦИЯ НА 2025 ГОД)
ГЛАВА 10 «ПЕРСПЕКТИВНЫЕ ТОПЛИВНЫЕ БАЛАНСЫ»

Таблица 4.4 – Максимальный часовой расход натурального топлива на выработку тепловой энергии на источниках тепловой энергии АО «Теплоэнерго» (зимний период), тыс. м³/т н.т.

Котельная	2019	2020	2021	2022	2023	2024	2025	2026	2027	2028	2029	2030
ул. Базарная, 6	2,92	2,93	2,91	2,91	2,93	2,93	2,97	3,14	3,16	3,16	3,16	3,16
ул. Баренца, 9-а	2,22	2,24	2,22	2,23	2,23	2,31	2,37	2,37	2,37	2,37	2,37	2,37
ул. Гаугеля, 25	2,46	2,45	2,43	2,43	2,37	2,38	2,38	2,38	2,38	2,58	2,58	2,53
ул. Гаугеля, 6-б	2,52	2,48	2,66	2,73	2,87	2,87	2,87	2,87	2,87	2,87	2,87	2,87
ул. Дубравная, 17 (БМК)	0,47	0,48	0,47	0,49	0,47	0,47	0,47	0,47	0,47	0,47	0,46	0,46
ул. Иванова, 14-б	2,64	2,73	2,66	2,72	2,71	2,91	3,18	3,38	3,58	3,58	3,58	3,78
ул. Иванова, 36-б	1,15	1,07	1,07	1,06	1,07	1,07	1,07	1,08	1,08	1,08	1,08	1,08
ул. Коперника, 1-а	1,99	2,03	2,02	2,04	2,03	2,07	2,08	2,21	2,79	2,85	2,79	2,79
ул. Меднолитейная, 1-б (БМК)	0,03	0,03	0,03	0,03	0,03	0,03	0,03	0,03	0,03	0,03	0,03	0,03
пер. Общественный, 2-а	0,03	0,03	0,03	0,03	0,03	0,03	0,03	0,03	0,03	0,03	0,03	0,03
ул. Планетная, 8-а	1,16	1,14	1,08	1,12	1,16	1,16	1,16	1,16	1,16	1,16	1,16	1,16
ул. Пугачева, 1	3,48	3,42	3,38	3,42	3,37	3,58	3,58	3,59	3,74	3,74	3,74	4,02
ул. Римского-Корсакова, 50 (БМК)	0,51	0,53	0,52	0,00	0,52	0,52	0,52	0,52	0,52	0,52	0,51	0,51
пр. Союзный, 43	4,95	4,94	4,82	4,75	5,01	5,09	5,13	5,29	5,70	6,45	6,93	7,63
ул. Станиславского, 3 (новая БМК)	2,06	2,11	2,21	2,10	2,27	2,27	2,30	2,45	2,45	2,57	2,57	2,57
"Роддом №6" ул. Сутырина, 19-а	0,02	0,02	0,00	0,00	0,00	0,00	0,00	0,00	0,00	0,00	0,00	0,00
ул. Федосеенко, 89-а	0,72	0,58	0,59	0,56	0,69	0,69	0,69	0,69	0,69	0,69	0,69	0,69
ул. Энгельса, 1-в	2,55	2,61	2,61	2,61	2,62	2,62	2,62	2,74	2,74	2,74	2,74	2,74
ул. Бульвар Мира, 4-а	0,27	0,26	0,00	0,00	0,00	0,00	0,00	0,00	0,00	0,00	0,00	0,00
ул. Вольская, 15-а	0,47	0,47	0,47	0,59	0,47	0,47	0,47	0,47	0,47	0,47	0,47	0,47
ул. Знаменская, 5-б	0,35	0,36	0,37	0,36	0,36	0,36	0,36	0,36	0,36	0,70	1,01	1,57
ул. Климовская, 86-а	2,36	2,50	2,21	2,44	2,50	2,91	3,13	3,39	3,69	4,23	4,31	4,48
ул. Конотопская, 5	0,28	0,28	0,00	0,00	0,00	0,00	0,00	0,00	0,00	0,00	0,00	0,00
ул. Лесной городок, 6-а	2,63	2,62	2,48	2,57	2,57	2,91	2,99	3,01	3,12	3,42	3,79	4,16
ул. Московское шоссе, 15-а	1,87	1,89	1,89	1,87	1,80	1,80	1,80	1,80	1,80	1,80	1,80	1,80
ул. Мурашкинская, 13-б	2,35	2,60	0,00	0,00	0,00	0,00	0,00	0,00	0,00	0,00	0,00	0,00
ул. Невельская, 9-а	0,31	0,31	0,31	0,32	0,32	0,36	0,36	0,36	0,36	0,36	0,36	0,36
ул. Путейская, 31-а	0,76	0,77	0,77	0,77	0,77	0,77	0,77	0,77	0,77	0,77	0,76	0,76
ул. Ивана Романова, 3-а	0,40	0,36	0,35	0,37	0,38	0,38	0,38	0,38	0,38	0,38	0,38	0,38
ул. Таллинская, 15-в	3,54	3,57	3,63	3,61	3,64	3,78	3,78	3,78	3,78	3,78	3,78	3,78
ул. Тепличная, 8-а	0,75	0,76	0,77	0,77	0,78	0,78	0,84	0,84	0,84	0,84	0,84	0,84
ул. Терешковой, 7	1,58	1,59	1,58	1,58	1,54	1,54	1,54	1,54	1,54	1,54	1,54	1,54
ул. Тихорецкая, 3-в	1,65	1,82	1,82	1,82	1,69	1,83	1,91	1,91	1,91	1,91	1,96	2,67
ул. Чкалова, 37-а	0,25	0,25	0,25	0,25	0,25	0,25	0,25	0,25	0,25	0,25	0,28	0,28
ул. Чкалова, 9-г	1,74	1,73	1,72	1,72	1,77	1,77	1,77	1,77	1,77	1,77	1,77	1,77

**ОБОСНОВЫВАЮЩИЕ МАТЕРИАЛЫ К СХЕМЕ ТЕПЛОСНАБЖЕНИЯ ГОРОДА НИЖНЕГО НОВГОРОДА НА ПЕРИОД ДО 2030 ГОДА (АКТУАЛИЗАЦИЯ НА 2025 ГОД)
ГЛАВА 10 «ПЕРСПЕКТИВНЫЕ ТОПЛИВНЫЕ БАЛАНСЫ»**

Котельная	2019	2020	2021	2022	2023	2024	2025	2026	2027	2028	2029	2030
ул. Академика Баха, 4-а	8,48	8,57	8,34	8,51	9,99	10,04	10,27	10,27	10,27	10,27	10,27	10,27
ул. Геройская, 11-а	1,98	1,92	1,91	1,90	1,92	1,92	1,92	1,92	1,92	1,92	1,92	1,92
Июльских дней, 1	3,16	3,18	3,15	3,17	3,13	3,27	3,53	4,19	4,59	5,02	5,18	5,48
пр. Ленина, 51 корпус 10	1,83	1,97	2,01	1,96	1,98	1,98	1,98	1,98	1,98	1,98	1,98	1,98
пр. Ленина, 5-а	1,97	2,07	2,05	2,04	2,06	2,06	2,06	2,06	2,06	2,06	2,06	2,06
ул. Октябрьской Революции, 66	0,61	0,59	0,56	0,59	0,58	0,58	0,58	0,58	0,58	0,58	0,58	0,58
ул. Памирская, 11	4,12	4,32	3,83	3,94	3,92	3,92	0,00	0,00	0,00	0,00	0,00	0,00
ул. Премудрова, 12-а	3,16	3,21	3,25	3,22	3,20	3,22	3,22	3,25	3,25	3,25	0,00	0,00
ул. Баранова, 11	2,94	3,01	3,00	3,01	2,98	2,98	2,98	2,98	2,98	2,98	2,98	2,98
ул. Безрукова, 5	0,88	0,87	0,00	0,00	0,00	0,00	0,00	0,00	0,00	0,00	0,00	0,00
ул. Гастелло, 1-а	1,47	1,51	1,51	1,50	1,50	1,86	2,10	2,32	2,76	2,76	2,76	2,76
пр. Героев, 13	0,56	0,59	0,59	0,58	0,58	0,58	0,58	0,58	0,58	0,58	0,58	0,58
ул. Красных Зорь, 4-а	1,46	1,47	1,42	1,48	1,47	1,47	1,47	1,47	1,47	1,47	1,47	1,47
"17 квартал", ул. Куйбышева, 41-а	1,08	1,06	0,00	0,00	0,00	0,00	0,00	0,00	0,00	0,00	0,00	0,00
ул. Александра Люкина, 6-а	0,92	0,94	0,00	0,00	0,00	0,00	0,00	0,00	0,00	0,00	0,00	0,00
ул. Металлистов, 4-б	0,42	0,44	0,44	0,43	0,46	0,46	0,46	0,46	0,46	0,46	0,46	0,46
Московское шоссе, 219-а	0,45	0,42	0,42	0,42	0,42	0,42	0,42	0,42	0,42	0,42	0,42	0,42
дом отдыха "Зеленый город", Зеленый город	0,02	0,02	0,02	0,02	0,02	0,02	0,02	0,02	0,02	0,02	0,02	0,02
ул. 3-я Ямская, 7	0,08	0,07	0,07	0,07	0,06	0,06	0,00	0,00	0,00	0,00	0,00	0,00
пер. Бойновский, 9-д	0,38	0,38	0,38	0,40	0,45	0,45	0,45	0,45	0,45	0,45	0,45	0,45
ул. Большая Покровская, 16	0,08	0,08	0,08	0,00	0,00	0,00	0,00	0,00	0,00	0,00	0,00	0,00
ул. Варварская, 15-б	0,16	0,16	0,15	0,21	0,20	0,20	0,21	0,21	0,21	0,48	0,48	0,48
ул. Верхне-Волжская Набережная, 7-д	0,16	0,16	0,13	0,16	0,16	0,17	0,17	0,17	0,17	0,17	0,17	0,17
ул. Воровского, 3	0,14	0,14	0,14	0,14	0,14	0,14	0,14	0,14	0,14	0,14	0,00	0,00
пер. Гоголя, 9-д	0,07	0,08	0,00	0,00	0,00	0,00	0,00	0,00	0,00	0,00	0,00	0,00
пл. Горького, 4-а	0,45	0,45	0,45	0,44	0,43	0,43	0,43	0,43	0,43	0,00	0,00	0,00
ул. Гребешковский откос, 7	0,17	0,10	0,10	0,10	0,17	0,24	0,24	0,00	0,00	0,00	0,00	0,00
ул. Дальняя, 1/29-в	0,02	0,03	0,02	0,02	0,02	0,02	0,02	0,02	0,02	0,02	0,02	0,02
ул. Донецкая, 9-в	1,30	1,29	1,25	1,31	1,31	1,31	1,31	1,31	1,31	1,31	1,31	1,31
Зеленый город к/п "санаторий ВЦСПС, 2-я территория"	0,05	0,05	0,05	0,04	0,04	0,03	0,03	0,10	0,10	0,10	0,10	0,10
Санаторий "Нижегородский", Зеленый город	0,05	0,05	0,05	0,05	0,05	0,05	0,00	0,00	0,00	0,00	0,00	0,00
Детский санаторий "Ройка", Зеленый город	0,05	0,05	0,05	0,05	0,05	0,05	0,05	0,05	0,05	0,05	0,05	0,05
МУ ДОЛ "Чайка", Зеленый город	0,14	0,15	0,13	0,14	0,15	0,15	0,15	0,15	0,15	0,15	0,15	0,15
Дом-интернат для престарелых и инвалидов "Зеленый город", Зеленый город	0,11	0,09	0,09	0,09	0,09	0,09	0,09	0,09	0,09	0,09	0,09	0,09
"ГОО Морёновская областная санаторно-лесная школа", Зеленый город, дом 7-г	0,07	0,07	0,07	0,07	0,07	0,07	0,07	0,07	0,07	0,07	0,07	0,07

**ОБОСНОВЫВАЮЩИЕ МАТЕРИАЛЫ К СХЕМЕ ТЕПЛОСНАБЖЕНИЯ ГОРОДА НИЖНЕГО НОВГОРОДА НА ПЕРИОД ДО 2030 ГОДА (АКТУАЛИЗАЦИЯ НА 2025 ГОД)
ГЛАВА 10 «ПЕРСПЕКТИВНЫЕ ТОПЛИВНЫЕ БАЛАНСЫ»**

Котельная	2019	2020	2021	2022	2023	2024	2025	2026	2027	2028	2029	2030
"Художественный Музей", Кремль, корпус 3-а	0,15	0,15	0,16	0,00	0,00	0,00	0,00	0,00	0,00	0,00	0,00	0,00
ул. Горького, 65-д	0,44	0,42	0,45	0,45	0,45	0,45	0,48	0,48	0,48	0,48	0,48	0,48
Малая Ямская ул, 9б	0,02	0,02	0,02	0,02	0,02	0,01	0,01	0,01	0,01	0,01	0,01	0,01
ул. Минина, 1	0,37	0,38	0,37	0,30	0,33	0,34	0,43	0,43	0,43	0,43	0,43	0,43
ул. Нижне-Волжская набережная, 2-а	0,20	0,20	0,18	0,20	0,20	0,21	0,21	0,21	0,21	0,21	0,21	0,21
пер. Плотничный, 11	1,50	1,59	1,54	1,61	1,54	1,59	1,61	1,67	1,76	1,76	1,76	1,76
ул. Радужная, 2-а	0,42	0,46	0,44	0,44	0,45	0,45	0,45	0,45	0,45	0,45	0,42	0,42
ул. Рождественская, 24	0,11	0,12	0,12	0,12	0,12	0,12	0,12	0,15	0,15	0,15	0,15	0,15
ул. Рождественская, 40-а	0,13	0,12	0,13	0,12	0,13	0,13	0,13	0,13	0,13	0,18	0,18	0,18
ул. Рождественская, 8	0,09	0,08	0,08	0,08	0,08	0,08	0,08	0,08	0,08	0,08	0,08	0,08
ул. Соревнования, 4-а	0,03	0,11	0,11	0,17	0,10	0,15	0,15	0,00	0,00	0,00	0,00	0,00
ул. Суетинская, 21	0,89	0,96	0,96	1,01	0,95	0,95	1,07	1,07	1,07	1,07	1,07	1,07
ул. Ульянова, 47	0,04	0,04	0,04	0,04	0,05	0,04	0,04	0,04	0,04	0,04	0,04	0,04
ул. Ярославская, 23	0,02	0,02	0,02	0,02	0,02	0,02	0,02	0,00	0,00	0,00	0,00	0,00
Кузнечиха д, БМКУ №1 "БМКУ №1 ОАО "Сбербанк РФ" (Кузнечиха)"	0,28	0,28	0,31	0,26	0,47	0,47	0,47	0,47	0,47	0,47	0,47	0,47
Анкудиновское шоссе, 24	0,52	0,59	0,55	0,56	0,60	0,78	0,78	0,78	0,78	0,78	0,73	0,73
Анкудиновское шоссе, 3-б	0,73	0,74	0,73	0,79	0,87	0,87	1,21	1,41	1,60	1,80	1,99	1,99
ул. Углова, 7	3,05	3,10	3,07	3,02	3,08	4,29	4,69	4,89	5,20	5,60	5,63	5,67
ул. Военных комиссаров, 9	3,06	3,12	3,07	3,11	3,12	3,12	3,12	3,12	3,12	3,12	3,12	3,12
пр. Гагарина, 156	0,50	0,50	0,50	0,51	0,51	0,51	0,51	0,51	0,51	0,51	0,51	0,51
пр. Гагарина, 178-б	5,39	5,59	5,54	5,51	5,66	5,66	5,66	5,66	5,71	5,84	6,10	0,00
пр. Гагарина, 70-а	1,85	1,88	1,87	1,86	1,87	2,12	2,19	2,19	2,19	2,19	2,19	2,19
пр. Гагарина, 97 (БМК)	0,66	0,70	0,66	0,67	0,67	0,71	0,71	1,01	1,45	1,45	1,45	0,00
ул. Голованова, 25-а	3,21	3,21	3,14	3,23	3,33	3,59	3,66	3,66	3,66	3,66	3,66	3,66
ул. Горная, 13-а	1,87	1,92	2,06	2,09	2,06	2,06	2,07	2,07	2,07	2,07	2,07	2,07
ул. 40 лет Победы, 15	1,84	1,85	1,82	1,89	1,92	1,92	2,10	2,10	2,10	2,10	2,10	2,10
ул. Радистов, 24	0,69	0,66	0,66	0,67	0,67	0,76	0,89	0,89	0,89	0,92	0,92	0,92
ул. Тропинина, 13-б	0,09	0,04	0,03	0,03	0,03	0,03	0,03	0,03	0,03	0,03	0,03	0,03
ул. Батумская, 7-б	0,92	0,94	0,85	0,92	1,21	0,00	0,00	0,00	0,00	0,00	0,00	0,00
ул. Ванеева, 209-б	1,99	2,02	1,96	2,06	2,20	2,48	2,56	2,63	3,11	3,11	3,11	3,11
пр. Гагарина, 25-е	0,91	0,90	0,87	0,87	0,89	0,89	0,89	0,89	0,89	0,89	1,51	1,51
пр. Гагарина 60 корп. 22	0,54	0,56	0,50	0,52	0,51	0,51	0,63	0,63	0,69	0,74	0,74	0,74
пер. Звенигородский, 8-а	0,30	0,29	0,30	0,30	0,30	0,30	0,30	0,39	0,48	0,57	0,65	0,92
ул. Бориса Панина, 19-б	0,35	0,36	0,35	0,33	0,37	0,37	0,37	0,37	0,37	0,37	0,00	0,00
ул. Республиканская, 47-а	0,24	0,18	0,19	0,18	0,19	0,20	1,62	2,04	2,04	2,15	2,15	0,00
"НТЦ", ул. Ветеринарная, 5	71,71	75,67	75,22	77,95	79,26	82,80	86,86	90,86	93,48	94,75	96,14	97,42

**ОБОСНОВЫВАЮЩИЕ МАТЕРИАЛЫ К СХЕМЕ ТЕПЛОСНАБЖЕНИЯ ГОРОДА НИЖНЕГО НОВГОРОДА НА ПЕРИОД ДО 2030 ГОДА (АКТУАЛИЗАЦИЯ НА 2025 ГОД)
ГЛАВА 10 «ПЕРСПЕКТИВНЫЕ ТОПЛИВНЫЕ БАЛАНСЫ»**

Котельная	2019	2020	2021	2022	2023	2024	2025	2026	2027	2028	2029	2030
ул. Генкиной, 37	0,05	0,05	0,05	0,00	0,00	0,00	0,00	0,00	0,00	0,00	0,00	0,00
ул. Чонгарская, 43-а	0,06	0,07	0,07	0,07	0,07	0,07	0,07	0,07	0,07	0,07	0,07	0,07
Березовая пойма, ул. Чернореченская, 1 к.1	0,35	0,36	0,34	0,36	0,35	0,35	0,35	0,35	0,35	0,35	0,35	0,35
Казанское шоссе, д. 12	0,00	1,30	1,47	1,50	1,39	1,39	1,41	1,50	1,58	1,58	1,58	1,58
Космонавта Комарова д. 2Е	0,12	0,11	0,15	0,14	0,14	0,14	0,14	0,14	0,14	0,14	0,14	0,14
Арктическая, 20	0,12	0,13	0,13	0,13	0,12	0,12	0,12	0,12	0,12	0,12	0,12	0,12
ул. Академика Сахарова, 4а	0,69	0,78	1,31	0,62	0,62	0,62	0,62	0,82	1,02	1,14	1,23	1,40
к.п.зеленый город ФГОУ "Агродом"	0,19	0,18	0,24	0,17	0,16	0,16	0,16	0,16	0,16	0,16	0,16	0,16
ул. Федосеенко, 4а	0,00	0,09	0,08	0,11	0,11	0,11	0,11	0,11	0,11	0,11	0,11	0,11
Пос. Новинки, ул. Дорожная, 5/1	0,00	0,37	0,64	0,63	1,16	1,43	1,71	1,71	1,71	1,71	1,71	1,71
ул. Полевая, 8а	0,16	0,17	0,18	0,17	0,17	0,17	0,17	0,17	0,17	0,17	0,17	0,17
Пос. Новинки, ул.Полевая, 2в	0,00	0,00	0,19	0,20	0,21	0,21	0,22	0,22	0,22	0,22	0,22	0,22
наб. Гребного канала, 1Ц	0,92	0,96	0,97	0,48	0,51	0,51	1,14	1,14	1,14	1,14	1,14	1,14
Пос. Новинки, ул.Ботаническая, 9а	0,00	0,00	0,05	0,05	0,05	0,05	0,05	0,05	0,05	0,05	0,05	0,05
Пос. Новинки, ул.Магистральная, 3	0,00	0,00	0,05	0,05	0,07	0,07	0,07	0,07	0,07	0,07	0,07	0,07
Пос. Новинки, ул.Приокская, 1/2	0,00	0,00	0,16	0,16	0,16	0,16	0,16	0,16	0,16	0,16	0,16	0,16
Зеленый Город кп - д/о Кудьма п "Зеленый Город кп - д/о Кудьма"	0,00	0,00	0,00	0,00	0,02	0,02	0,02	0,02	0,02	0,02	0,02	0,02
Минина ул. 43а "ул. Минина, д. 43А"	0,00	0,00	0,00	0,00	0,24	0,24	0,24	0,24	0,24	0,24	0,24	0,24
Ярославская ул, 8а "ул. Ярославская, д.8А"	0,00	0,00	0,00	0,00	0,06	0,06	0,06	0,06	0,06	0,06	0,06	0,06
Коперника ул, 1Б "ул. Коперника, 1Б"	0,00	0,00	0,00	0,00	0,17	0,17	0,17	0,17	0,17	0,17	0,17	0,17
Бурнаковский проезд, 16 "Бурнаковский проезд, 16"	0,00	0,00	0,00	0,00	0,00	0,00	0,00	0,00	0,00	0,00	0,00	0,00
Новая БМК в районе ул. Ярославская-Соревнования	0,00	0,00	0,00	0,00	0,00	0,00	0,00	0,40	0,40	0,40	0,40	0,40
Котельная в районе ул. Полевая	0,00	0,00	0,00	0,00	0,00	0,00	0,00	0,00	0,00	0,00	0,00	0,00
Новая БМК по ул. Тропинина, 13д	0,00	0,00	0,00	0,00	0,00	0,00	0,00	0,00	0,00	0,00	0,00	0,00
Новая котельная в 65 метрах на северо-запад от дома №48 на ул. Украинская	0,00	0,00	0,00	0,00	0,00	0,00	0,00	0,00	3,35	3,35	3,35	3,35
Модульная котельная ул. Днепропетровская около жилого дома 8	0,00	0,00	0,00	0,00	0,00	0,00	0,00	0,00	0,00	0,00	2,95	2,95
Блочно-модульная котельная по адресу: город Нижний Новгород, Ленинский район, ул Завкомовская, у дома 8	0,00	0,00	0,00	0,00	0,00	0,00	0,00	0,00	0,00	0,32	0,32	0,32
Новая котельная с когенерационной установкой" в районе ул. Кемеровская и ул. Кащенко	0,00	0,00	0,00	0,00	0,00	0,00	0,00	0,00	0,00	0,00	7,19	7,19
Котельная №4 в поселке Новинки	0,00	0,00	0,00	0,00	0,00	0,00	0,00	0,08	0,08	0,08	0,08	0,08
Новая котельная в к.п. Зелёный город, Санаторий Нижегородский	0,00	0,00	0,00	0,00	0,00	0,00	0,03	0,03	0,03	0,03	0,03	0,03
Новая котельная в районе ул. Дальняя	0,00	0,00	0,00	0,00	0,00	0,00	0,00	1,73	1,73	1,73	1,73	1,73
Итого	200,21	207,84	200,70	203,09	208,85	216,18	221,88	231,58	242,12	247,47	257,82	253,10

ОБОСНОВЫВАЮЩИЕ МАТЕРИАЛЫ К СХЕМЕ ТЕПЛОСНАБЖЕНИЯ ГОРОДА НИЖНЕГО НОВГОРОДА НА ПЕРИОД ДО 2030 ГОДА (АКТУАЛИЗАЦИЯ НА 2025 ГОД)
ГЛАВА 10 «ПЕРСПЕКТИВНЫЕ ТОПЛИВНЫЕ БАЛАНСЫ»

Таблица 4.5 – Максимальный часовой расход натурального топлива на выработку тепловой энергии на источниках тепловой энергии АО «Теплоэнерго» (летний период), тыс. м³/т н.т.

Котельная	2019	2020	2021	2022	2023	2024	2025	2026	2027	2028	2029	2030
ул. Базарная, 6	0,42	0,42	0,42	0,42	0,42	0,42	0,43	0,44	0,44	0,44	0,44	0,44
ул. Баренца, 9-а	0,45	0,45	0,44	0,44	0,44	0,45	0,46	0,46	0,46	0,46	0,46	0,46
ул. Гаугеля, 25	0,34	0,33	0,33	0,33	0,32	0,32	0,32	0,32	0,32	0,35	0,35	0,34
ул. Гаугеля, 6-б	0,37	0,37	0,39	0,40	0,42	0,42	0,42	0,42	0,42	0,42	0,42	0,42
ул. Дубравная, 17 (БМК)	0,07	0,07	0,07	0,08	0,07	0,07	0,07	0,07	0,07	0,07	0,07	0,07
ул. Иванова, 14-б	0,43	0,43	0,43	0,43	0,43	0,46	0,50	0,53	0,56	0,56	0,56	0,59
ул. Иванова, 36-б	0,04	0,04	0,04	0,04	0,04	0,04	0,04	0,04	0,04	0,04	0,04	0,04
ул. Коперника, 1-а	0,25	0,25	0,25	0,25	0,25	0,25	0,25	0,28	0,39	0,40	0,39	0,39
ул. Меднолитейная, 1-б (БМК)	0,00	0,00	0,00	0,00	0,00	0,00	0,00	0,00	0,00	0,00	0,00	0,00
пер. Общественный, 2-а	0,00	0,00	0,00	0,00	0,00	0,00	0,00	0,00	0,00	0,00	0,00	0,00
ул. Планетная, 8-а	0,13	0,12	0,12	0,12	0,13	0,13	0,13	0,13	0,13	0,13	0,13	0,13
ул. Пугачева, 1	0,65	0,63	0,62	0,63	0,63	0,70	0,70	0,71	0,77	0,77	0,77	0,84
ул. Римского-Корсакова, 50 (БМК)	0,04	0,04	0,04	0,00	0,04	0,04	0,04	0,04	0,04	0,04	0,04	0,04
пр. Союзный, 43	0,68	0,67	0,67	0,66	0,68	0,69	0,70	0,72	0,77	0,86	0,92	1,01
ул. Станиславского, 3 (новая БМК)	0,10	0,11	0,11	0,11	0,12	0,12	0,12	0,14	0,14	0,16	0,16	0,16
"Роддом №6" ул. Сутырина, 19-а	0,01	0,01	0,00	0,00	0,00	0,00	0,00	0,00	0,00	0,00	0,00	0,00
ул. Федосеенко, 89-а	0,14	0,03	0,03	0,03	0,13	0,13	0,13	0,13	0,13	0,13	0,13	0,13
ул. Энгельса, 1-в	0,21	0,22	0,22	0,22	0,22	0,22	0,22	0,22	0,22	0,22	0,22	0,22
ул. Бульвар Мира, 4-а	0,01	0,01	0,00	0,00	0,00	0,00	0,00	0,00	0,00	0,00	0,00	0,00
ул. Вольская, 15-а	0,03	0,03	0,03	0,12	0,03	0,03	0,03	0,03	0,03	0,03	0,03	0,03
ул. Знаменская, 5-б	0,05	0,05	0,05	0,05	0,05	0,05	0,05	0,05	0,05	0,10	0,14	0,23
ул. Климовская, 86-а	0,25	0,26	0,24	0,25	0,26	0,33	0,37	0,41	0,47	0,55	0,56	0,58
ул. Конотопская, 5	0,15	0,15	0,00	0,00	0,00	0,00	0,00	0,00	0,00	0,00	0,00	0,00
ул. Лесной городок, 6-а	0,29	0,28	0,27	0,29	0,28	0,33	0,35	0,35	0,36	0,39	0,43	0,48
ул. Московское шоссе, 15-а	0,29	0,30	0,30	0,29	0,29	0,29	0,29	0,29	0,29	0,29	0,29	0,29
ул. Мурашкинская, 13-б	0,22	0,24	0,00	0,00	0,00	0,00	0,00	0,00	0,00	0,00	0,00	0,00
ул. Невельская, 9-а	0,02	0,02	0,02	0,02	0,02	0,02	0,02	0,02	0,02	0,02	0,02	0,02
ул. Путейская, 31-а	0,06	0,06	0,06	0,06	0,06	0,06	0,06	0,06	0,06	0,06	0,06	0,06
ул. Ивана Романова, 3-а	0,02	0,01	0,01	0,01	0,01	0,01	0,01	0,01	0,01	0,01	0,01	0,01
ул. Таллинская, 15-в	0,52	0,52	0,53	0,53	0,53	0,55	0,55	0,55	0,55	0,55	0,55	0,55
ул. Тепличная, 8-а	0,11	0,11	0,11	0,11	0,11	0,11	0,11	0,11	0,11	0,11	0,11	0,11
ул. Терешковой, 7	0,11	0,11	0,11	0,11	0,10	0,10	0,10	0,10	0,10	0,10	0,10	0,10
ул. Тихорецкая, 3-в	0,11	0,23	0,23	0,23	0,23	0,24	0,25	0,25	0,25	0,25	0,26	0,33
ул. Чкалова, 37-а	0,02	0,02	0,02	0,02	0,02	0,02	0,02	0,02	0,02	0,02	0,03	0,03
ул. Чкалова, 9-г	0,14	0,14	0,14	0,14	0,15	0,15	0,15	0,15	0,15	0,15	0,15	0,15

**ОБОСНОВЫВАЮЩИЕ МАТЕРИАЛЫ К СХЕМЕ ТЕПЛОСНАБЖЕНИЯ ГОРОДА НИЖНЕГО НОВГОРОДА НА ПЕРИОД ДО 2030 ГОДА (АКТУАЛИЗАЦИЯ НА 2025 ГОД)
ГЛАВА 10 «ПЕРСПЕКТИВНЫЕ ТОПЛИВНЫЕ БАЛАНСЫ»**

Котельная	2019	2020	2021	2022	2023	2024	2025	2026	2027	2028	2029	2030
ул. Академика Баха, 4-а	1,85	1,87	1,85	1,85	2,09	2,09	2,13	2,13	2,13	2,13	2,13	2,13
ул. Геройская, 11-а	0,09	0,08	0,08	0,08	0,08	0,08	0,08	0,08	0,08	0,08	0,08	0,08
Июльских дней, 1	0,37	0,36	0,36	0,36	0,36	0,38	0,42	0,52	0,59	0,65	0,67	0,73
пр. Ленина, 51 корпус 10	0,06	0,07	0,07	0,07	0,07	0,07	0,07	0,07	0,07	0,07	0,07	0,07
пр. Ленина, 5-а	0,15	0,15	0,15	0,15	0,15	0,15	0,15	0,15	0,15	0,15	0,15	0,15
ул. Октябрьской Революции, 66	0,02	0,02	0,02	0,02	0,02	0,02	0,02	0,02	0,02	0,02	0,02	0,02
ул. Памирская, 11	0,26	0,28	0,25	0,26	0,26	0,26	0,00	0,00	0,00	0,00	0,00	0,00
ул. Премудрова, 12-а	0,34	0,35	0,35	0,35	0,34	0,35	0,35	0,35	0,35	0,35	0,00	0,00
ул. Баранова, 11	0,38	0,38	0,38	0,38	0,38	0,38	0,38	0,38	0,38	0,38	0,38	0,38
ул. Безрукова, 5	0,05	0,05	0,00	0,00	0,00	0,00	0,00	0,00	0,00	0,00	0,00	0,00
ул. Гастелло, 1-а	0,07	0,07	0,07	0,07	0,07	0,15	0,25	0,32	0,44	0,44	0,44	0,44
пр. Героев, 13	0,03	0,03	0,03	0,03	0,03	0,03	0,03	0,03	0,03	0,03	0,03	0,03
ул. Красных Зорь, 4-а	0,13	0,13	0,12	0,13	0,12	0,12	0,12	0,12	0,12	0,12	0,12	0,12
"17 квартал", ул. Куйбышева, 41-а	0,05	0,05	0,00	0,00	0,00	0,00	0,00	0,00	0,00	0,00	0,00	0,00
ул. Александра Люкина, 6-а	0,08	0,08	0,00	0,00	0,00	0,00	0,00	0,00	0,00	0,00	0,00	0,00
ул. Металлистов, 4-б	0,02	0,02	0,02	0,02	0,02	0,02	0,02	0,02	0,02	0,02	0,02	0,02
Московское шоссе, 219-а	0,04	0,04	0,04	0,04	0,04	0,04	0,04	0,04	0,04	0,04	0,04	0,04
дом отдыха "Зеленый город", Зеленый город	0,00	0,00	0,00	0,00	0,00	0,00	0,00	0,00	0,00	0,00	0,00	0,00
ул. 3-я Ямская, 7	0,00	0,00	0,00	0,00	0,00	0,00	0,00	0,00	0,00	0,00	0,00	0,00
пер. Бойновский, 9-д	0,03	0,03	0,03	0,03	0,03	0,03	0,03	0,03	0,03	0,03	0,03	0,03
ул. Большая Покровская, 16	0,00	0,00	0,00	0,00	0,00	0,00	0,00	0,00	0,00	0,00	0,00	0,00
ул. Варварская, 15-б	0,01	0,01	0,01	0,01	0,01	0,01	0,01	0,01	0,01	0,04	0,04	0,04
ул. Верхне-Волжская Набережная, 7-д	0,00	0,00	0,00	0,00	0,00	0,00	0,00	0,00	0,00	0,00	0,00	0,00
ул. Воровского, 3	0,01	0,01	0,01	0,01	0,01	0,01	0,01	0,01	0,01	0,01	0,00	0,00
пер. Гоголя, 9-д	0,01	0,01	0,00	0,00	0,00	0,00	0,00	0,00	0,00	0,00	0,00	0,00
пл. Горького, 4-а	0,06	0,06	0,06	0,06	0,06	0,06	0,06	0,06	0,06	0,00	0,00	0,00
ул. Гребешковский откос, 7	0,01	0,00	0,00	0,00	0,02	0,03	0,03	0,00	0,00	0,00	0,00	0,00
ул. Дальняя, 1/29-в	0,00	0,00	0,00	0,00	0,00	0,00	0,00	0,00	0,00	0,00	0,00	0,00
ул. Донецкая, 9-в	0,22	0,22	0,22	0,22	0,22	0,22	0,22	0,22	0,22	0,22	0,22	0,22
Зеленый город к/п "санаторий ВЦСПС, 2-я территория"	0,01	0,01	0,01	0,01	0,01	0,01	0,01	0,02	0,02	0,02	0,02	0,02
Санаторий "Нижегородский", Зеленый город	0,02	0,02	0,02	0,02	0,02	0,02	0,00	0,00	0,00	0,00	0,00	0,00
Детский санаторий "Ройка", Зеленый город	0,01	0,01	0,01	0,01	0,01	0,01	0,01	0,01	0,01	0,01	0,01	0,01
МУ ДОЛ "Чайка", Зеленый город	0,03	0,03	0,03	0,03	0,03	0,03	0,03	0,03	0,03	0,03	0,03	0,03
Дом-интернат для престарелых и инвалидов "Зеленый город", Зеленый город	0,02	0,02	0,02	0,02	0,02	0,02	0,02	0,02	0,02	0,02	0,02	0,02
"ГОУ Морёновская областная санаторно-лесная школа", Зеленый город, дом 7-г	0,01	0,01	0,01	0,01	0,01	0,01	0,01	0,01	0,01	0,01	0,01	0,01

**ОБОСНОВЫВАЮЩИЕ МАТЕРИАЛЫ К СХЕМЕ ТЕПЛОСНАБЖЕНИЯ ГОРОДА НИЖНЕГО НОВГОРОДА НА ПЕРИОД ДО 2030 ГОДА (АКТУАЛИЗАЦИЯ НА 2025 ГОД)
ГЛАВА 10 «ПЕРСПЕКТИВНЫЕ ТОПЛИВНЫЕ БАЛАНСЫ»**

Котельная	2019	2020	2021	2022	2023	2024	2025	2026	2027	2028	2029	2030
"Художественный Музей", Кремль, корпус 3-а	0,00	0,00	0,00	0,00	0,00	0,00	0,00	0,00	0,00	0,00	0,00	0,00
ул. Горького, 65-д	0,00	0,00	0,00	0,00	0,00	0,00	0,00	0,00	0,00	0,00	0,00	0,00
Малая Ямская ул, 9б	0,00	0,00	0,00	0,00	0,00	0,00	0,00	0,00	0,00	0,00	0,00	0,00
ул. Минина, 1	0,03	0,03	0,03	0,03	0,03	0,03	0,03	0,03	0,03	0,03	0,03	0,03
ул. Нижне-Волжская набережная, 2-а	0,01	0,01	0,01	0,01	0,01	0,01	0,01	0,01	0,01	0,01	0,01	0,01
пер. Плотничный, 11	0,12	0,13	0,12	0,13	0,12	0,13	0,13	0,13	0,15	0,15	0,15	0,15
ул. Радужная, 2-а	0,01	0,02	0,02	0,02	0,02	0,02	0,02	0,02	0,02	0,02	0,01	0,01
ул. Рождественская, 24	0,01	0,01	0,01	0,01	0,01	0,01	0,01	0,02	0,02	0,02	0,02	0,02
ул. Рождественская, 40-а	0,00	0,00	0,00	0,00	0,00	0,00	0,00	0,00	0,00	0,02	0,02	0,02
ул. Рождественская, 8	0,00	0,00	0,00	0,00	0,00	0,00	0,00	0,00	0,00	0,00	0,00	0,00
ул. Соревнования, 4-а	0,01	0,02	0,02	0,03	0,02	0,02	0,02	0,00	0,00	0,00	0,00	0,00
ул. Суетинская, 21	0,08	0,09	0,09	0,09	0,09	0,09	0,10	0,10	0,10	0,10	0,10	0,10
ул. Ульянова, 47	0,01	0,00	0,00	0,00	0,01	0,00	0,00	0,00	0,00	0,00	0,00	0,00
ул. Ярославская, 23	0,00	0,00	0,00	0,00	0,00	0,00	0,00	0,00	0,00	0,00	0,00	0,00
Кузнечиха д, БМКУ №1 "БМКУ №1 ОАО "Сбербанк РФ" (Кузнечиха)"	0,03	0,03	0,04	0,03	0,05	0,05	0,05	0,05	0,05	0,05	0,05	0,05
Анкудиновское шоссе, 24	0,06	0,07	0,07	0,07	0,07	0,10	0,10	0,10	0,10	0,10	0,09	0,09
Анкудиновское шоссе, 3-б	0,08	0,08	0,08	0,08	0,09	0,09	0,12	0,14	0,16	0,18	0,20	0,20
ул. Углова, 7	0,49	0,49	0,49	0,48	0,49	0,58	0,66	0,69	0,72	0,77	0,78	0,78
ул. Военных комиссаров, 9	0,48	0,49	0,48	0,48	0,49	0,49	0,49	0,49	0,49	0,49	0,49	0,49
пр. Гагарина, 15б	0,06	0,06	0,06	0,06	0,06	0,06	0,06	0,06	0,06	0,06	0,06	0,06
пр. Гагарина, 178-б	0,66	0,67	0,67	0,67	0,69	0,69	0,69	0,69	0,70	0,71	0,73	0,00
пр. Гагарина, 70-а	0,18	0,20	0,20	0,20	0,20	0,24	0,26	0,26	0,26	0,26	0,26	0,26
пр. Гагарина, 97 (БМК)	0,06	0,06	0,06	0,06	0,06	0,07	0,07	0,11	0,17	0,17	0,17	0,00
ул. Голованова, 25-а	0,48	0,49	0,48	0,49	0,49	0,54	0,56	0,56	0,56	0,56	0,56	0,56
ул. Горная, 13-а	0,31	0,32	0,34	0,35	0,34	0,34	0,34	0,34	0,34	0,34	0,34	0,34
ул. 40 лет Победы, 15	0,28	0,28	0,28	0,28	0,29	0,29	0,32	0,32	0,32	0,32	0,32	0,32
ул. Радистов, 24	0,05	0,05	0,05	0,05	0,05	0,06	0,08	0,08	0,08	0,09	0,09	0,09
ул. Тропинина, 13-б	0,00	0,01	0,00	0,00	0,00	0,00	0,00	0,00	0,00	0,00	0,00	0,00
ул. Батумская, 7-б	0,06	0,06	0,06	0,06	0,08	0,00	0,00	0,00	0,00	0,00	0,00	0,00
ул. Ванеева, 209-б	0,13	0,12	0,12	0,13	0,14	0,18	0,18	0,19	0,22	0,22	0,22	0,22
пр. Гагарина, 25-е	0,08	0,07	0,07	0,07	0,07	0,07	0,07	0,07	0,07	0,07	0,22	0,22
пр. Гагарина 60 корп. 22	0,07	0,08	0,07	0,07	0,07	0,07	0,08	0,08	0,09	0,09	0,09	0,09
пер. Звенигородский, 8-а	0,00	0,00	0,00	0,00	0,00	0,00	0,00	0,02	0,03	0,04	0,06	0,10
ул. Бориса Панина, 19-б	0,05	0,04	0,04	0,04	0,05	0,05	0,05	0,05	0,05	0,05	0,00	0,00
ул. Республиканская, 47-а	0,03	0,03	0,03	0,03	0,03	0,04	0,21	0,27	0,27	0,29	0,29	0,00
"НТЦ", ул. Ветеринарная, 5	9,08	9,50	9,49	9,73	9,90	10,37	10,92	11,47	11,81	12,00	12,19	12,42

**ОБОСНОВЫВАЮЩИЕ МАТЕРИАЛЫ К СХЕМЕ ТЕПЛОСНАБЖЕНИЯ ГОРОДА НИЖНЕГО НОВГОРОДА НА ПЕРИОД ДО 2030 ГОДА (АКТУАЛИЗАЦИЯ НА 2025 ГОД)
ГЛАВА 10 «ПЕРСПЕКТИВНЫЕ ТОПЛИВНЫЕ БАЛАНСЫ»**

Котельная	2019	2020	2021	2022	2023	2024	2025	2026	2027	2028	2029	2030
ул. Генкиной, 37	0,01	0,01	0,01	0,00	0,00	0,00	0,00	0,00	0,00	0,00	0,00	0,00
ул. Чонгарская, 43-а	0,01	0,01	0,01	0,01	0,01	0,01	0,01	0,01	0,01	0,01	0,01	0,01
Березовая пойма, ул. Чернореченская, 1 к.1	0,10	0,10	0,09	0,10	0,10	0,10	0,10	0,10	0,10	0,10	0,10	0,10
Казанское шоссе, д. 12	0,00	0,11	0,14	0,14	0,13	0,13	0,14	0,16	0,18	0,18	0,18	0,18
Космонавта Комарова д. 2Е	0,02	0,01	0,02	0,02	0,02	0,02	0,02	0,02	0,02	0,02	0,02	0,02
Арктическая, 20	0,01	0,01	0,01	0,01	0,01	0,01	0,01	0,01	0,01	0,01	0,01	0,01
ул. Академика Сахарова, 4а	0,11	0,13	0,21	0,11	0,11	0,11	0,11	0,14	0,16	0,17	0,17	0,20
к.п.зеленый город ФГОУ "Агродом"	0,00	0,00	0,00	0,00	0,00	0,00	0,00	0,00	0,00	0,00	0,00	0,00
ул. Федосеенко, 4а	0,00	0,01	0,01	0,01	0,01	0,01	0,01	0,01	0,01	0,01	0,01	0,01
Пос. Новинки, ул. Дорожная, 5/1	0,00	0,03	0,06	0,06	0,12	0,16	0,20	0,20	0,20	0,20	0,20	0,20
ул. Полевая, 8а	0,02	0,02	0,02	0,02	0,02	0,02	0,02	0,02	0,02	0,02	0,02	0,02
Пос. Новинки, ул.Полевая, 2в	0,00	0,00	0,01	0,01	0,01	0,01	0,01	0,01	0,01	0,01	0,01	0,01
наб. Гребного канала, 1Ц	0,57	0,59	0,60	0,02	0,02	0,02	0,05	0,05	0,05	0,05	0,05	0,05
Пос. Новинки, ул.Ботаническая, 9а	0,00	0,00	0,00	0,00	0,00	0,00	0,00	0,00	0,00	0,00	0,00	0,00
Пос. Новинки, ул.Магистральная, 3	0,00	0,00	0,01	0,01	0,01	0,01	0,01	0,01	0,01	0,01	0,01	0,01
Пос. Новинки, ул.Приокская, 1/2	0,00	0,00	0,02	0,02	0,02	0,02	0,02	0,02	0,02	0,02	0,02	0,02
Зеленый Город кп - д/о Кудьма п "Зеленый Город кп - д/о Кудьма"	0,00	0,00	0,00	0,00	0,00	0,00	0,00	0,00	0,00	0,00	0,00	0,00
Минина ул, 43а "ул. Минина, д. 43А"	0,00	0,00	0,00	0,00	0,02	0,02	0,02	0,02	0,02	0,02	0,02	0,02
Ярославская ул, 8а "ул. Ярославская, д.8А"	0,00	0,00	0,00	0,00	0,00	0,00	0,00	0,00	0,00	0,00	0,00	0,00
Коперника ул, 1Б "ул. Коперника, 1Б"	0,00	0,00	0,00	0,00	0,02	0,02	0,02	0,02	0,02	0,02	0,02	0,02
Бурнаковский проезд, 16 "Бурнаковский проезд, 16"	0,00	0,00	0,00	0,00	0,00	0,00	0,00	0,00	0,00	0,00	0,00	0,00
Новая БМК в районе ул. Ярославская-Соревнования	0,00	0,00	0,00	0,00	0,00	0,00	0,00	0,05	0,05	0,05	0,05	0,05
Котельная в районе ул. Полевая	0,00	0,00	0,00	0,00	0,00	0,00	0,00	0,00	0,00	0,00	0,00	0,00
Новая БМК по ул. Тропинина, 13д	0,00	0,00	0,00	0,00	0,00	0,00	0,00	0,00	0,00	0,00	0,00	0,00
Новая котельная в 65 метрах на северо-запад от дома №48 на ул. Украинская	0,00	0,00	0,00	0,00	0,00	0,00	0,00	0,00	0,43	0,43	0,43	0,43
Модульная котельная ул. Днепропетровская около жилого дома 8	0,00	0,00	0,00	0,00	0,00	0,00	0,00	0,00	0,00	0,00	0,34	0,34
Блочно-модульная котельная по адресу: город Нижний Новгород, Ленинский район, ул Завкомовская, у дома 8	0,00	0,00	0,00	0,00	0,00	0,00	0,00	0,00	0,00	0,03	0,03	0,03
Новая котельная с когенерационной установкой" в районе ул. Кемеровская и ул. Кащенко	0,00	0,00	0,00	0,00	0,00	0,00	0,00	0,00	0,00	0,00	0,90	0,90
Котельная №4 в поселке Новинки	0,00	0,00	0,00	0,00	0,00	0,00	0,00	0,01	0,01	0,01	0,01	0,01
Новая котельная в к.п. Зелёный город, Санаторий Нижегородский	0,00	0,00	0,00	0,00	0,00	0,00	0,01	0,01	0,01	0,01	0,01	0,01
Новая котельная в районе ул. Дальняя	0,00	0,00	0,00	0,00	0,00	0,00	0,00	0,22	0,22	0,22	0,22	0,22
Итого	24,97	25,76	25,20	24,93	25,62	26,72	27,79	29,14	30,65	31,37	32,79	32,35

ОБОСНОВЫВАЮЩИЕ МАТЕРИАЛЫ К СХЕМЕ ТЕПЛОСНАБЖЕНИЯ ГОРОДА НИЖНЕГО НОВГОРОДА НА ПЕРИОД ДО 2030 ГОДА (АКТУАЛИЗАЦИЯ НА 2025 ГОД)
ГЛАВА 10 «ПЕРСПЕКТИВНЫЕ ТОПЛИВНЫЕ БАЛАНСЫ»

Таблица 4.6 – Максимальный часовой расход натурального топлива на выработку тепловой энергии на источниках тепловой энергии прочих теплоснабжающих организаций (зимний период), тыс. м³/т н.т.

Котельная	2019	2020	2021	2022	2023	2024	2025	2026	2027	2028	2029	2030
Деловая, 14, ООО «Нижновтеплоэнерго»	9,21	11,80	11,97	11,57	12,90	13,96	14,19	13,81	13,81	13,82	13,83	13,85
Родионова, 1946, ООО «Нижновтеплоэнерго»	16,19	17,52	16,86	21,27	18,87	19,09	19,38	18,74	18,74	18,74	18,74	18,74
Московское шоссе, д. 52, "СТН-Энергосети"	0,06	0,07	0,09	0,09	0,09	0,09	0,09	0,10	0,10	0,11	0,11	0,12
К. Маркса, д. 60 Б, К. Маркса, д. 42 а, "СТН-Энергосети"	0,06	0,07	0,08	0,14	0,13	0,13	0,13	0,13	0,13	0,13	0,13	0,13
Цветочная, д. 3в, "СТН-Энергосети"	0,09	0,09	0,09	0,11	0,17	0,18	0,20	0,21	0,21	0,21	0,21	0,21
Родионова, д. 187а, "СТН-Энергосети"	0,00	0,00	0,00	0,01	0,01	0,01	0,01	0,01	0,01	0,01	0,01	0,01
Котельная Аэропорт, ОАО Международный аэропорт Нижний Новгород,	0,66	0,66	0,66	0,66	0,66	0,66	0,66	0,66	0,66	0,66	0,66	0,66
Свободы, д. 95 в/г 64, ЭРТ№4,	0,15	0,15	0,15	0,15	0,15	0,15	0,15	0,15	0,15	0,15	0,15	0,15
Федосеенко, 104, в/г 53, ЭРТ№4,	0,46	0,46	0,46	0,46	0,46	0,46	0,46	0,46	0,46	0,46	0,46	0,46
Федосеенко, 114, в/г 53, ЭРТ№4,	0,41	0,41	0,41	0,41	0,41	0,41	0,41	0,41	0,41	0,41	0,41	0,41
Планетная, в/г 98, ЭРТ№4,	0,23	0,23	0,23	0,23	0,23	0,23	0,23	0,23	0,23	0,23	0,23	0,23
«Инфекционная больница № 23» АО «Энергосетевая компания» - Ильича пр-т, 54А	0,03	0,02	0,02	0,02	0,02	0,02	0,02	0,02	0,02	0,02	0,02	0,02
«Больница № 26» АО «Энергосетевая компания» - Гнилицы п., Гнилицкая ул., 105	0,01	0,01	0,01	0,01	0,01	0,00	0,00	0,00	0,00	0,00	0,00	0,00
«Больница № 37» АО «Энергосетевая компания» - Челюскинцев ул., 3	0,0	0,0	0,0	0,0	0,0	0,0	0,0	0,0	0,0	0,0	0,0	0,0
п. Черепичный, 14, ООО «Класс плюс» ,	0,79	0,79	0,79	0,79	0,83	0,83	0,83	0,83	0,83	0,83	0,83	0,83
Гагарина, д. 37, ПАО НИТЕЛ,	3,82	3,90	3,90	3,98	3,97	3,82	3,82	3,82	3,82	3,82	3,82	3,82
Котельная «НИИИС им. Ю. Е. Седакова» - филиал ФГУП «РФЯЦ - ВНИИЭФ» - Тропинина ул., 47	10,13	10,13	10,13	10,13	10,13	10,13	10,24	10,13	10,23	10,23	11,12	12,15
Бориса Панина д.3, ОАО «Верхневолгоэлектромонтаж-НН»,	0,00	0,00	0,00	0,00	0,00	0,00	0,00	0,00	0,00	0,00	0,00	0,00
Федосеенко, д. 44а, ОАО Железобетонстрой № 5,	1,18	1,18	1,18	1,18	1,18	1,18	1,18	1,18	1,18	1,18	1,18	1,18
Зайцева, 31в, ООО "КСК"	9,03	9,81	10,24	10,46	10,71	10,71	11,00	11,29	11,35	11,39	11,39	11,39
Гагарина, д. 50, ООО ЦТО «Меркурий» ,	1,16	0,49	0,50	0,50	0,50	0,50	0,49	0,49	0,49	0,49	0,49	0,49
Нартова, д. 6, ООО Профит,	3,04	3,04	3,04	3,04	3,04	3,04	3,04	3,04	3,04	3,04	3,04	3,04
«АО «Завод «Электромаш»,	4,43	4,42	4,24	4,45	4,33	4,33	4,56	4,73	4,81	4,86	4,86	4,86
Котельная №1, Чаадаева, д. 10в, ОАО Нижегородский авиастроительный завод Сокол,	5,25	5,27	5,27	5,27	5,27	5,27	4,42	4,42	4,45	4,51	4,51	4,51
Яблоневая, д. 18, ООО Высоковский кирпичный завод+,	0,43	0,43	0,43	0,43	0,43	0,43	0,43	0,43	0,43	0,43	0,43	0,43
Гаршина, д. 40, ООО НКХП-Девелопмент,	0,23	0,23	0,23	0,23	0,23	0,23	0,23	0,23	0,26	0,26	0,26	0,26
Заводская, д.19, ФГУП НПП Полет,	3,73	3,73	3,73	3,73	3,73	5,72	5,72	5,72	5,72	5,72	5,72	5,72
Гагарина, д. 174, ОАО ННПО имени М.В.Фрунзе,	3,02	3,02	3,02	3,02	3,02	3,02	3,02	3,02	3,02	3,02	3,02	3,02

**ОБОСНОВЫВАЮЩИЕ МАТЕРИАЛЫ К СХЕМЕ ТЕПЛОСНАБЖЕНИЯ ГОРОДА НИЖНЕГО НОВГОРОДА НА ПЕРИОД ДО 2030 ГОДА (АКТУАЛИЗАЦИЯ НА 2025 ГОД)
ГЛАВА 10 «ПЕРСПЕКТИВНЫЕ ТОПЛИВНЫЕ БАЛАНСЫ»**

Котельная	2019	2020	2021	2022	2023	2024	2025	2026	2027	2028	2029	2030
Родионова, д. 190 , Нижегородская областная Клиническая больница им. Н.А. Семашко,	2,14	1,90	1,90	1,90	1,90	1,90	1,90	1,90	1,90	1,90	1,90	1,90
Котельная АО ВБД Ларина, 19,	4,27	4,08	4,08	4,08	4,08	4,08	4,08	4,08	4,08	4,08	4,08	4,08
Ошарская, д. 76, ЗАО Механический завод РИЛС, Студенческая, д. 6	0,01	0,01	0,01	0,01	0,01	0,01	0,01	0,01	0,01	0,01	0,01	0,01
, ГБПОУ «Нижегородский радиотехнический колледж»,	0,22	0,22	0,22	0,22	0,22	0,22	0,22	0,22	0,22	0,22	0,22	0,22
Котельная НПАП - филиал ГП НО «Нижегородпассажиравтотранс» - КИМа ул., 335	0,78	0,79	0,79	0,74	0,74	0,74	0,74	0,74	0,74	0,74	0,74	0,74
Северная, Новикова-Прибоя, д.18, ООО «Генерация тепла»	13,73	13,73	13,73	13,73	13,73	13,73	13,73	13,73	13,73	13,73	13,73	13,73
Пос. Мостоотряд, 32а, ООО «Генерация тепла»	0,97	0,97	0,97	0,97	0,97	0,97	0,88	0,88	0,88	0,88	0,88	0,88
Космонавта Комарова,14б, ООО «Генерация тепла»	0,00	0,00	0,00	0,00	0,00	0,00	0,00	0,00	0,00	0,00	0,00	0,00
Завкомовская,8, ООО «Генерация тепла»	0,14	0,14	0,14	0,14	0,14	0,14	0,14	0,14	0,13	0,13	0,13	0,13
Профинтерна,7б, ООО «Генерация тепла»	0,08	0,08	0,08	0,08	0,08	0,08	0,08	0,07	0,07	0,07	0,07	0,07
БМК, ул. Бахтина, у д. 10, ООО «Генерация тепла»	0,52	0,52	0,52	0,52	0,52	0,52	0,52	0,52	0,52	0,52	0,52	0,52
Львовская, 7а, ООО «Генерация тепла»	0,00	0,00	0,00	0,00	0,00	0,00	0,00	0,00	0,00	0,00	0,00	0,00
Мончегорская, 11г, ООО «Генерация тепла»	1,22	1,22	1,22	1,22	1,22	1,22	1,22	1,22	1,22	1,22	1,22	1,22
Школа №114, пос.Стригино, Земляничная, 1б, ООО «Генерация тепла»	0,03	0,03	0,03	0,03	0,03	0,03	0,03	0,03	0,03	0,03	0,03	0,03
Школа №145, пос.Н.Доскино, 19 линия, д.25а, ООО «Генерация тепла»	0,03	0,03	0,03	0,03	0,03	0,03	0,03	0,03	0,03	0,03	0,03	0,03
Школа №16, пос.Гнилицы, Ляхова,92а, ООО «Генерация тепла»	0,02	0,02	0,02	0,02	0,02	0,02	0,02	0,02	0,02	0,02	0,02	0,02
Интернациональная,95, ОАО Мельинвест,	2,45	2,45	2,44	2,33	1,40	1,40	1,40	1,40	1,40	1,40	1,40	1,40
Котельная ОАО Хладокомбинат Заречный	0,0	0,0	0,0	0,0	0,0	0,0	0,0	0,0	0,0	0,0	0,0	0,0
Котельная ННГАСУ Ильинская, 65,	1,33	1,33	1,34	1,34	1,31	1,31	1,31	1,31	1,31	1,31	1,31	1,31
Котельная ООО Санаторий Зеленый город, к.п. Зеленый город	0,0	0,4	0,4	0,4	0,4	0,4	0,4	0,4	0,4	0,4	0,4	0,4
ул. Академика Сахарова, 4а	1,41	1,41	1,41	0,63	0,63	0,63	0,63	0,83	1,04	1,16	1,26	1,43
Котельная квартала "А" АО ПКО "Теплообменник"	0,45	0,45	0,46	0,49	0,51	0,51	0,51	0,51	0,51	0,51	0,51	0,51
Котельная ООО «Энергосервис», пер. Мотальный, 8	0,80	0,80	0,80	0,80	0,80	0,80	0,80	0,80	0,80	0,80	0,80	0,80
Котельная ООО «Энергосервис», пер. Вахитова, 4д	0,28	0,28	0,28	0,28	0,28	0,28	0,28	0,28	0,28	0,28	0,28	0,28
АО "НМЖК", ул. Жирокомбината, 11	14,22	14,22	14,22	14,22	14,22	14,22	14,22	14,22	14,22	14,22	14,22	14,22
ГП НО "НПЭК", ул. Военных комиссаров, д. 2	0,15	0,15	0,15	0,15	0,15	0,15	0,15	0,15	0,15	0,15	0,15	0,15
ЗАО "Гражданстрой-НН", Н-Волжская набережная, 17	0,19	0,19	0,19	0,19	0,19	0,19	0,19	0,19	0,19	0,19	0,19	0,19
ЗАО "Завод "Труд", ул. Ларина,18	0,28	0,28	0,28	0,28	0,28	0,28	0,28	0,28	0,28	0,28	0,28	0,28
ЗАО "Энергосервис", ул. Ошарская, д. 63	1,17	1,17	1,17	1,17	1,17	1,17	1,17	1,17	1,17	1,17	1,17	1,17
ОАО "170 РЗ СОГ", ул. Медицинская, д. 2	0,96	0,96	0,96	0,96	0,96	0,96	0,96	0,96	0,96	0,96	0,96	0,96
ОАО "ВВПКП "Оборонпромкомплекс", ул.	0,74	0,74	0,74	0,74	0,74	0,74	0,74	0,74	0,74	0,74	0,74	0,74

**ОБОСНОВЫВАЮЩИЕ МАТЕРИАЛЫ К СХЕМЕ ТЕПЛОСНАБЖЕНИЯ ГОРОДА НИЖНЕГО НОВГОРОДА НА ПЕРИОД ДО 2030 ГОДА (АКТУАЛИЗАЦИЯ НА 2025 ГОД)
ГЛАВА 10 «ПЕРСПЕКТИВНЫЕ ТОПЛИВНЫЕ БАЛАНСЫ»**

Котельная	2019	2020	2021	2022	2023	2024	2025	2026	2027	2028	2029	2030
Айвзовского, д. 10а												
ОАО "Волговятмашэлектроснаббыт", ул. Коновалова, д. 6	0,20	0,20	0,20	0,20	0,20	0,20	0,20	0,20	0,20	0,20	0,20	0,20
ОАО "Завод им.Г.И.Петровского", ул. Тургенева, д. 30	0,11	0,11	0,11	0,11	0,11	0,11	0,11	0,11	0,11	0,11	0,11	0,11
ОАО "Нижегородский текстиль", пер. Бойновский, 17	0,09	0,09	0,09	0,09	0,09	0,09	0,09	0,09	0,09	0,09	0,09	0,09
ОАО "РУМО", ул. Адмирала Нахимова, 13	0,00	0,00	0,00	0,00	0,00	0,00	0,00	0,00	0,00	0,00	0,00	0,00
ООО "ЗЕНИТ ЭНЕРГО" (ООО "Автобан"), Краснозвездная, д. 37	0,65	0,65	0,65	0,65	0,65	0,65	0,65	0,65	0,65	0,65	0,65	0,65
ООО "Оздоровительный комплекс "Молодость", Нижневолжская набережная, д. 8/7	0,10	0,10	0,10	0,10	0,10	0,10	0,10	0,10	0,10	0,10	0,10	0,10
ООО "РАСКО-Энергосервис", ул. Интернациональная, д.100	0,99	0,99	0,99	0,99	0,99	0,99	0,99	0,99	0,99	0,99	0,99	0,99
ООО "Росма", ул. Шапошникова, 15	0,04	0,04	0,04	0,04	0,04	0,04	0,04	0,04	0,04	0,04	0,04	0,04
ООО "Санаторий им. ВЦСПС", 1-я территория ВЦСПС, к.п. Зеленый город	0,08	0,08	0,08	0,08	0,08	0,08	0,08	0,08	0,08	0,08	0,08	0,08
ООО "СнабСпецПром"	0,20	0,20	0,20	0,20	0,20	0,20	0,20	0,20	0,20	0,20	0,20	0,20
ООО "Фармстандарт-Фитофарм-НН", ул. Кащенко, д. 9	0,18	0,18	0,18	0,18	0,18	0,18	0,18	0,18	0,18	0,18	0,18	0,18
ООО фирма "Вика", Георгиевский съезд, 3	0,02	0,02	0,02	0,02	0,02	0,02	0,02	0,02	0,02	0,02	0,02	0,02
ООО "Энергия", ул. Ильинская, д. 45А	0,14	0,13	0,13	0,13	0,13	0,13	0,13	0,13	0,13	0,13	0,13	0,13
Горьковская дирекция по тепловодоснабжению структурное подразделение Центральной дирекции по тепловодоснабжению - филиала ОАО "РЖД"	4,74	4,74	4,74	4,74	4,74	4,74	4,74	4,74	4,74	4,74	4,74	4,74
Филиал ОАО РЭУ "Владимирский", Котельная № 114 ул. Федосеенко	0,40	0,40	0,40	0,40	0,40	0,40	0,40	0,40	0,40	0,40	0,40	0,40
Филиал ОАО РЭУ "Владимирский", Котельная № 18	0,19	0,19	0,19	0,19	0,19	0,19	0,19	0,19	0,19	0,19	0,19	0,19
Филиал ОАО РЭУ "Владимирский", Котельная №58 ул. Ижорская	0,21	0,21	0,21	0,21	0,21	0,21	0,21	0,21	0,21	0,21	0,21	0,21
Филиал ОАО РЭУ "Владимирский", Котельная № 104 ул. Федосеенко	0,76	0,76	0,76	0,76	0,76	0,76	0,76	0,76	0,76	0,76	0,76	0,76
Филиал ОАО РЭУ "Владимирский", Котельная № 2	0,07	0,07	0,07	0,07	0,07	0,07	0,07	0,07	0,07	0,07	0,07	0,07
Филиал ОАО РЭУ "Владимирский", Котельная №39 ул. Планетная	0,24	0,24	0,24	0,24	0,24	0,24	0,24	0,24	0,24	0,24	0,24	0,24
Филиал ОАО РЭУ "Владимирский", Котельная №68	0,01	0,01	0,01	0,01	0,01	0,01	0,01	0,01	0,01	0,01	0,01	0,01
Филиал ОАО РЭУ "Владимирский"	0,07	0,07	0,07	0,07	0,07	0,07	0,07	0,07	0,07	0,07	0,07	0,07
НПАП № 2 - филиал МП "Нижегородпассажиравтотранс", ул. Родионова, 171	0,49	0,37	0,37	0,37	0,37	0,37	0,37	0,37	0,37	0,37	0,37	0,37
ЗАО "Автоиспытания", ул. Октябрьской революции, д.43	0,09	0,09	0,09	0,09	0,09	0,09	0,09	0,09	0,09	0,09	0,09	0,09
ООО "Дом Торговли"	0,15	0,15	0,15	0,15	0,15	0,15	0,15	0,15	0,15	0,15	0,15	0,15
Котельная №4, Чаадаева, д. 1, ОАО Нижегородский авиастроительный завод Сокол,	2,80	2,80	2,80	2,80	2,80	2,80	2,80	2,80	2,80	2,80	2,80	2,80

**ОБОСНОВЫВАЮЩИЕ МАТЕРИАЛЫ К СХЕМЕ ТЕПЛОСНАБЖЕНИЯ ГОРОДА НИЖНЕГО НОВГОРОДА НА ПЕРИОД ДО 2030 ГОДА (АКТУАЛИЗАЦИЯ НА 2025 ГОД)
ГЛАВА 10 «ПЕРСПЕКТИВНЫЕ ТОПЛИВНЫЕ БАЛАНСЫ»**

Котельная	2019	2020	2021	2022	2023	2024	2025	2026	2027	2028	2029	2030
Котельная №3, ОАО Нижегородский авиастроительный завод Сокол,	1,45	1,45	1,45	1,45	1,45	1,45	1,45	1,45	1,45	1,45	1,45	1,45
Котельная ООО "КСК" по ул. Малоэтажная, 31а ул. Вечерняя, 71, ООО «СТН-Энергосети»	0,28	0,54	0,75	0,98	1,23	1,43	1,98	2,23	2,38	2,38	2,38	2,38
Котельная "Заречье" (микрорайона «Заречный»)	0,00	0,00	0,00	0,00	0,00	0,67	1,57	2,48	3,07	3,73	3,73	3,73
Котельная "Юг" (микрорайона «Южный»)	0,00	0,00	0,00	0,00	0,00	0,00	0,00	0,00	1,04	2,26	3,32	4,45
Котельная "Центр" (микрорайона «Центральный»)	0,00	0,00	0,00	0,00	0,00	0,00	0,85	1,77	2,52	3,40	4,24	4,24
Новые котельные №4 и №5 ООО "Виктория НН"	0,00	0,00	0,00	0,47	0,47	0,47	0,47	0,47	0,47	0,47	0,47	0,47
Новые котельные 2 шт. по ул. Ударная ООО "Старт-Строй"	0,00	0,00	0,00	0,00	0,00	0,31	0,31	0,31	0,31	0,31	0,31	0,31
ул. Богородского, д. 6В, ООО "СТН-Энергосети" до 27.09.2023	0,00	0,00	0,00	0,01	0,01	0,00	0,00	0,00	0,00	0,00	0,00	0,00
ул. Ореховская, 15 к.1, ООО "СТН-Энергосети"	0,00	0,00	0,00	0,00	0,00	0,00	0,00	0,00	0,00	0,00	0,00	0,00
Котельная ООО "КСК" по ул. Монастырка, 1	0,50	0,44	0,45	0,44	0,44	0,44	0,44	0,44	0,44	0,44	0,44	0,44
Всего прочие	139,55	154,88	154,44	158,92	156,09	160,54	163,08	164,79	167,89	170,98	173,89	176,25

Таблица 4.7 – Максимальный часовой расход натурального топлива на выработку тепловой энергии на источниках тепловой энергии прочих теплоснабжающих организаций (летний период), тыс. м³/т н.т.

Котельная	2019	2020	2021	2022	2023	2024	2025	2026	2027	2028	2029	2030
Деловая, 14, ООО «Нижновтеплоэнерго»	1,34	1,60	1,82	1,69	1,89	2,20	2,25	2,27	2,27	2,29	2,29	2,30
Родионова, 194б, ООО «Нижновтеплоэнерго»	2,84	2,94	2,83	3,67	3,40	3,46	3,52	3,45	3,45	3,45	3,45	3,45
Московское шоссе, д. 52, "СТН-Энергосети"	0,05	0,05	0,07	0,07	0,07	0,07	0,07	0,08	0,08	0,09	0,09	0,09
К. Маркса, д. 60 Б, К. Маркса, д. 42 а, "СТН-Энергосети"	0,04	0,05	0,06	0,11	0,11	0,11	0,11	0,11	0,11	0,11	0,11	0,11
Цветочная, д. 3в, "СТН-Энергосети"	0,07	0,07	0,07	0,09	0,14	0,15	0,16	0,17	0,17	0,17	0,17	0,17
Родионова, д. 187а, "СТН-Энергосети"	0,00	0,00	0,00	0,00	0,00	0,00	0,00	0,00	0,00	0,00	0,00	0,00
Котельная Аэропорт, ОАО Международный аэропорт Нижний Новгород,	0,11	0,11	0,11	0,11	0,11	0,11	0,11	0,11	0,11	0,11	0,11	0,11
Свободы, д. 95 в/г 64, ЭРТ№4,	0,01	0,01	0,01	0,01	0,01	0,01	0,01	0,01	0,01	0,01	0,01	0,01
Федосеенко, 104, в/г 53, ЭРТ№4,	0,08	0,08	0,08	0,08	0,08	0,08	0,08	0,08	0,08	0,08	0,08	0,08
Федосеенко, 114, в/г 53, ЭРТ№4,	0,04	0,04	0,04	0,04	0,04	0,04	0,04	0,04	0,04	0,04	0,04	0,04
Планетная, в/г 98, ЭРТ№4,	0,02	0,02	0,02	0,02	0,02	0,02	0,02	0,02	0,02	0,02	0,02	0,02
«Инфекционная больница № 23» АО «Энергосетевая компания» - Ильича пр-т, 54А	0,02	0,02	0,02	0,02	0,02	0,02	0,02	0,02	0,02	0,02	0,02	0,02
«Больница № 26» АО «Энергосетевая компания» - Гнилицы п., Гнилицкая ул., 105	0,00	0,00	0,00	0,00	0,00	0,00	0,00	0,00	0,00	0,00	0,00	0,00

**ОБОСНОВЫВАЮЩИЕ МАТЕРИАЛЫ К СХЕМЕ ТЕПЛОСНАБЖЕНИЯ ГОРОДА НИЖНЕГО НОВГОРОДА НА ПЕРИОД ДО 2030 ГОДА (АКТУАЛИЗАЦИЯ НА 2025 ГОД)
ГЛАВА 10 «ПЕРСПЕКТИВНЫЕ ТОПЛИВНЫЕ БАЛАНСЫ»**

Котельная	2019	2020	2021	2022	2023	2024	2025	2026	2027	2028	2029	2030
«Больница № 37» АО «Энергосетевая компания» - Челюскинцев ул., 3	0,0	0,0	0,0	0,0	0,0	0,0	0,0	0,0	0,0	0,0	0,0	0,0
п. Черепичный, 14, ООО «Класс плюс» ,	0,05	0,05	0,05	0,05	0,05	0,05	0,05	0,05	0,05	0,05	0,05	0,05
Гагарина, д. 37, ПАО НИТЕЛ,	0,24	0,25	0,25	0,25	0,25	0,24	0,24	0,24	0,24	0,24	0,24	0,24
Котельная «НИИИС им. Ю. Е. Седакова» - филиал ФГУП «РФЯЦ - ВНИИЭФ» - Тропинина ул., 47	1,37	1,37	1,37	1,37	1,37	1,37	1,38	1,37	1,39	1,39	1,52	1,68
Бориса Панина д.3, ОАО «Верхневолгоэлектромонтаж-НН»,	0,00	0,00	0,00	0,00	0,00	0,00	0,00	0,00	0,00	0,00	0,00	0,00
Федосеенко, д. 44а, ОАО Железобетонстрой № 5,	0,00	0,00	0,00	0,00	0,00	0,00	0,00	0,00	0,00	0,00	0,00	0,00
Зайцева, 31в, ООО "КСК"	1,02	1,11	1,58	1,40	1,43	1,43	1,47	1,52	1,52	1,53	1,53	1,53
Гагарина, д. 50, ООО ЦТО «Меркурий»,	0,15	0,08	0,08	0,08	0,08	0,08	0,08	0,08	0,08	0,08	0,08	0,08
Нартова, д. 6, ООО Профит,	0,59	0,59	0,59	0,59	0,59	0,59	0,59	0,59	0,59	0,59	0,59	0,59
«АО «Завод «Электромаш»,	0,12	0,12	0,11	0,12	0,12	0,12	0,15	0,18	0,19	0,20	0,20	0,20
Котельная №1, Чаадаева, д. 10в, ОАО Нижегородский авиастроительный завод Сокол,	0,53	0,55	0,55	0,55	0,55	0,55	0,49	0,49	0,50	0,51	0,51	0,51
Яблоневая, д. 18, ООО Высоковский кирпичный завод+,	0,00	0,00	0,00	0,00	0,00	0,00	0,00	0,00	0,00	0,00	0,00	0,00
Гаршина, д. 40, ООО НКХП-Девелопмент,	0,00	0,00	0,00	0,00	0,00	0,00	0,00	0,00	0,00	0,00	0,00	0,00
Заводская, д.19, ФГУП НПП Полет,	0,57	0,57	0,57	0,57	0,57	0,63	0,63	0,63	0,63	0,63	0,63	0,63
Гагарина, д. 174, ОАО ННПО имени М.В. Фрунзе,	0,01	0,01	0,01	0,01	0,01	0,01	0,01	0,01	0,01	0,01	0,01	0,01
Родионова, д. 190 , Нижегородская областная Клиническая больница им. Н.А. Семашко,	0,22	0,19	0,19	0,19	0,19	0,19	0,19	0,19	0,19	0,19	0,19	0,19
Котельная АО ВБД Ларина, 19,	0,69	0,67	0,67	0,67	0,67	0,67	0,67	0,67	0,67	0,67	0,67	0,67
Ошарская, д. 76, ЗАО Механический завод РИЛС,	0,00	0,00	0,00	0,00	0,00	0,00	0,00	0,00	0,00	0,00	0,00	0,00
Студенческая, д. 6 , ГБПОУ «Нижегородский радиотехнический колледж»,	0,06	0,06	0,06	0,06	0,06	0,06	0,06	0,06	0,06	0,06	0,06	0,06
Котельная НПАП - филиал ГП НО «Нижегородпассажиравтотранс» - КИМа ул., 335	0,05	0,05	0,05	0,05	0,05	0,05	0,05	0,05	0,05	0,05	0,05	0,05
Северная, Новикова-Прибоя, д.18, ООО «Генерация тепла»	0,66	0,66	0,66	0,66	0,66	0,66	0,66	0,66	0,66	0,66	0,66	0,66
Пос. Мостоотряд, 32а, ООО «Генерация тепла»	0,08	0,08	0,08	0,08	0,08	0,08	0,07	0,07	0,07	0,07	0,07	0,07
Космонавта Комарова, 146, ООО «Генерация тепла»	0,00	0,00	0,00	0,00	0,00	0,00	0,00	0,00	0,00	0,00	0,00	0,00
Завкомовская, 8, ООО «Генерация тепла»	0,01	0,01	0,01	0,01	0,01	0,01	0,01	0,01	0,01	0,01	0,01	0,01
Профинтерн, 76, ООО «Генерация тепла»	0,00	0,00	0,00	0,00	0,00	0,00	0,00	0,00	0,00	0,00	0,00	0,00
БМК, ул. Бахтина, у д. 10, ООО «Генерация тепла»	0,0	0,0	0,0	0,0	0,0	0,0	0,0	0,0	0,0	0,0	0,0	0,0
Львовская, 7а, ООО «Генерация тепла»	0,00	0,00	0,00	0,00	0,00	0,00	0,00	0,00	0,00	0,00	0,00	0,00
Мончегорская, 11г, ООО «Генерация тепла»	0,14	0,14	0,14	0,14	0,14	0,14	0,14	0,14	0,14	0,14	0,14	0,14
Школа №114, пос.Стригино, Земляничная, 16, ООО «Генерация тепла»	0,00	0,00	0,00	0,00	0,00	0,00	0,00	0,00	0,00	0,00	0,00	0,00
Школа №145, пос.Н.Доскино, 19 линия, д.25а, ООО	0,00	0,00	0,00	0,00	0,00	0,00	0,00	0,00	0,00	0,00	0,00	0,00

**ОБОСНОВЫВАЮЩИЕ МАТЕРИАЛЫ К СХЕМЕ ТЕПЛОСНАБЖЕНИЯ ГОРОДА НИЖНЕГО НОВГОРОДА НА ПЕРИОД ДО 2030 ГОДА (АКТУАЛИЗАЦИЯ НА 2025 ГОД)
ГЛАВА 10 «ПЕРСПЕКТИВНЫЕ ТОПЛИВНЫЕ БАЛАНСЫ»**

Котельная	2019	2020	2021	2022	2023	2024	2025	2026	2027	2028	2029	2030
«Генерация тепла»												
Школа №16, пос.Гнилицы, Ляхова,92а, ООО «Генерация тепла»	0,00	0,00	0,00	0,00	0,00	0,00	0,00	0,00	0,00	0,00	0,00	0,00
Интернациональная,95, ОАО Мельинвест,	0,23	0,23	0,23	0,25	0,11	0,11	0,11	0,11	0,11	0,11	0,11	0,11
Котельная ОАО Хладкомбинат Заречный	0,0	0,0	0,0	0,0	0,0	0,0	0,0	0,0	0,0	0,0	0,0	0,0
Котельная ННГАСУ Ильинская, 65,	0,27	0,28	0,28	0,28	0,27	0,27	0,27	0,27	0,27	0,27	0,27	0,27
Котельная ООО Санаторий Зеленый город, к.п. Зеленый город	0,0	0,1	0,1	0,1	0,1	0,1	0,1	0,1	0,1	0,1	0,1	0,1
ул. Академика Сахарова, 4а	0,23	0,23	0,23	0,11	0,11	0,11	0,11	0,14	0,17	0,17	0,18	0,20
Котельная квартала "А" АО ПКО "Теплообменник"	0,07	0,07	0,07	0,06	0,06	0,06	0,06	0,06	0,06	0,06	0,06	0,06
Котельная ООО «Энергосервис», пер. Мотальный, 8	0,03	0,03	0,03	0,03	0,03	0,03	0,03	0,03	0,03	0,03	0,03	0,03
Котельная ООО «Энергосервис», пер. Вахитова, 4д	0,00	0,00	0,00	0,00	0,00	0,00	0,00	0,00	0,00	0,00	0,00	0,00
АО "НМЖК", ул. Жирокомбината, 11	1,85	1,85	1,85	1,85	1,85	1,85	1,85	1,85	1,85	1,85	1,85	1,85
ГП НО "НПЭК", ул. Военных комиссаров, д. 2	0,02	0,02	0,02	0,02	0,02	0,02	0,02	0,02	0,02	0,02	0,02	0,02
ЗАО "Гражданстрой-НН", Н-Волжская набережная, 17	0,02	0,02	0,02	0,02	0,02	0,02	0,02	0,02	0,02	0,02	0,02	0,02
ЗАО "Завод "Труд", ул. Ларина,18	0,04	0,04	0,04	0,04	0,04	0,04	0,04	0,04	0,04	0,04	0,04	0,04
ЗАО "Энергосервис", ул. Ошарская, д. 63	0,15	0,15	0,15	0,15	0,15	0,15	0,15	0,15	0,15	0,15	0,15	0,15
ОАО "170 РЗ СОП", ул. Медицинская, д. 2	0,12	0,12	0,12	0,12	0,12	0,12	0,12	0,12	0,12	0,12	0,12	0,12
ОАО "ВВПКП "Оборонпромкомплекс", ул. Айвзовского, д. 10а	0,10	0,10	0,10	0,10	0,10	0,10	0,10	0,10	0,10	0,10	0,10	0,10
ОАО "Волговятмашэлектроснабсбыт", ул. Коновалова, д. 6	0,03	0,03	0,03	0,03	0,03	0,03	0,03	0,03	0,03	0,03	0,03	0,03
ОАО "Завод им.Г.И.Петровского", ул. Тургенева, д. 30	0,01	0,01	0,01	0,01	0,01	0,01	0,01	0,01	0,01	0,01	0,01	0,01
ОАО "Нижегородский текстиль", пер. Бойновский, 17	0,01	0,01	0,01	0,01	0,01	0,01	0,01	0,01	0,01	0,01	0,01	0,01
ОАО "РУМО", ул. Адмирала Нахимова, 13	0,00	0,00	0,00	0,00	0,00	0,00	0,00	0,00	0,00	0,00	0,00	0,00
ООО "ЗЕНИТ ЭНЕРГО" (ООО "Автобан"), Краснозвездная, д. 37	0,08	0,08	0,08	0,08	0,08	0,08	0,08	0,08	0,08	0,08	0,08	0,08
ООО "Оздоровительный комплекс "Молодость", Нижневолжская набережная, д. 8/7	0,01	0,01	0,01	0,01	0,01	0,01	0,01	0,01	0,01	0,01	0,01	0,01
ООО "РАСКО-Энергосервис", ул. Интернациональная, д.100	0,13	0,13	0,13	0,13	0,13	0,13	0,13	0,13	0,13	0,13	0,13	0,13
ООО "Росма", ул. Шапошникова, 15	0,00	0,00	0,00	0,00	0,00	0,00	0,00	0,00	0,00	0,00	0,00	0,00
ООО "Санаторий им. ВЦСПС", 1-я территория ВЦСПС, к.п. Зеленый город	0,01	0,01	0,01	0,01	0,01	0,01	0,01	0,01	0,01	0,01	0,01	0,01
ООО "СнабСпецПром"	0,03	0,03	0,03	0,03	0,03	0,03	0,03	0,03	0,03	0,03	0,03	0,03
ООО "Фармстандарт-Фитофарм-НН", ул. Кащенко, д. 9	0,02	0,02	0,02	0,02	0,02	0,02	0,02	0,02	0,02	0,02	0,02	0,02
ООО фирма "Вика", Георгиевский съезд, 3	0,00	0,00	0,00	0,00	0,00	0,00	0,00	0,00	0,00	0,00	0,00	0,00
ООО "Энергия", ул. Ильинская, д. 45А	0,02	0,02	0,02	0,02	0,02	0,02	0,02	0,02	0,02	0,02	0,02	0,02

**ОБОСНОВЫВАЮЩИЕ МАТЕРИАЛЫ К СХЕМЕ ТЕПЛОСНАБЖЕНИЯ ГОРОДА НИЖНЕГО НОВГОРОДА НА ПЕРИОД ДО 2030 ГОДА (АКТУАЛИЗАЦИЯ НА 2025 ГОД)
ГЛАВА 10 «ПЕРСПЕКТИВНЫЕ ТОПЛИВНЫЕ БАЛАНСЫ»**

Котельная	2019	2020	2021	2022	2023	2024	2025	2026	2027	2028	2029	2030
Горьковская дирекция по тепловодоснабжению структурное подразделение Центральной дирекции по тепловодоснабжению - филиала ОАО "РЖД"	0,62	0,62	0,62	0,62	0,62	0,62	0,62	0,62	0,62	0,62	0,62	0,62
Филиал ОАО РЭУ "Владимирский", Котельная № 114 ул. Федосеенко	0,05	0,05	0,05	0,05	0,05	0,05	0,05	0,05	0,05	0,05	0,05	0,05
Филиал ОАО РЭУ "Владимирский", Котельная № 18	0,03	0,03	0,03	0,03	0,03	0,03	0,03	0,03	0,03	0,03	0,03	0,03
Филиал ОАО РЭУ "Владимирский", Котельная №58 ул. Ижорская	0,03	0,03	0,03	0,03	0,03	0,03	0,03	0,03	0,03	0,03	0,03	0,03
Филиал ОАО РЭУ "Владимирский", Котельная № 104 ул. Федосеенко	0,10	0,10	0,10	0,10	0,10	0,10	0,10	0,10	0,10	0,10	0,10	0,10
Филиал ОАО РЭУ "Владимирский", Котельная № 2	0,01	0,01	0,01	0,01	0,01	0,01	0,01	0,01	0,01	0,01	0,01	0,01
Филиал ОАО РЭУ "Владимирский", Котельная №39 ул. Планетная	0,03	0,03	0,03	0,03	0,03	0,03	0,03	0,03	0,03	0,03	0,03	0,03
Филиал ОАО РЭУ "Владимирский", Котельная №68	0,00	0,00	0,00	0,00	0,00	0,00	0,00	0,00	0,00	0,00	0,00	0,00
Филиал ОАО РЭУ "Владимирский"	0,01	0,01	0,01	0,01	0,01	0,01	0,01	0,01	0,01	0,01	0,01	0,01
НПАП № 2 - филиал МП "Нижегородпассажиравтотранс", ул. Родионова, 171	0,06	0,05	0,05	0,05	0,05	0,05	0,05	0,05	0,05	0,05	0,05	0,05
ЗАО "Автоиспытания", ул. Октябрьской революции, д.43	0,01	0,01	0,01	0,01	0,01	0,01	0,01	0,01	0,01	0,01	0,01	0,01
ООО "Дом Торговли"	0,02	0,02	0,02	0,02	0,02	0,02	0,02	0,02	0,02	0,02	0,02	0,02
Котельная №4, Чаадаева, д. 1, ОАО Нижегородский авиастроительный завод Сокол,	0,65	0,65	0,65	0,65	0,65	0,65	0,65	0,65	0,65	0,65	0,65	0,65
Котельная №3, ОАО Нижегородский авиастроительный завод Сокол,	0,23	0,23	0,23	0,23	0,23	0,23	0,23	0,23	0,23	0,23	0,23	0,23
Котельная ООО "КСК" по ул. Малоэтажная, 31а	0,04	0,09	0,11	0,14	0,17	0,20	0,24	0,27	0,28	0,28	0,28	0,28
ул. Вечерняя, 71, ООО «СТН-Энергосети»	0,00	0,00	0,15	0,23	0,26	0,33	0,35	0,39	0,45	0,48	0,49	0,49
Котельная "Заречье" (микрорайона «Заречный»)	0,00	0,00	0,00	0,00	0,00	0,14	0,33	0,53	0,65	0,78	0,78	0,78
Котельная "Юг" (микрорайона «Южный»)	0,00	0,00	0,00	0,00	0,00	0,00	0,00	0,00	0,15	0,28	0,43	0,60
Котельная "Центр" (микрорайона «Центральный»)	0,00	0,00	0,00	0,00	0,00	0,00	0,20	0,38	0,51	0,70	0,88	0,88
Новые котельные №4 и №5 ООО "Виктория НН"	0,00	0,00	0,00	0,09	0,09	0,09	0,09	0,09	0,09	0,09	0,09	0,09
Новые котельные 2 шт. по ул. Ударная ООО "Старт-Строй"	0,00	0,00	0,00	0,00	0,00	0,06	0,06	0,06	0,06	0,06	0,06	0,06
ул. Богородского, д. 6В, ООО "СТН-Энергосети" до 27.09.2023	0,00	0,00	0,00	0,00	0,00	0,00	0,00	0,00	0,00	0,00	0,00	0,00
ул. Ореховская, 15 к.1, ООО "СТН-Энергосети"	0,00	0,00	0,00	0,00	0,00	0,00	0,00	0,00	0,00	0,00	0,00	0,00
Котельная ООО "КСК" по ул. Монастырка, 1	0,03	0,03	0,03	0,03	0,03	0,03	0,03	0,03	0,03	0,03	0,03	0,03
Всего прочие	16,92	17,81	18,57	19,26	18,94	19,68	20,28	20,81	21,35	21,87	22,36	22,73

5 РАСЧЕТ НОРМАТИВНЫХ ЗАПАСОВ АВАРИЙНЫХ ВИДОВ ТОПЛИВА

Расчет нормативов запасов аварийных видов топлива производился в соответствии с приказами Министерства энергетики РФ от 22 августа 2013 г. N 469 и от 10 августа 2012 №377.

Данные приказа определяют норматив неснижаемого запаса топлива (далее ННЗТ) как запас топлива, необходимый для безаварийной работы оборудования с минимальной расчетной электрической (для ТЭЦ) и тепловой нагрузкой по условиям самого холодного месяца года за предыдущие пять лет, в целях поддержания положительных температур в главном корпусе, вспомогательных зданиях и сооружениях, а также для бесперебойного энергоснабжения потребителей, указанных в пункте 8 приказа Минэнерго №469 от 22 августа 2013 года (далее - режим выживания), и используют его при полном отсутствии НЭЗТ.

Расчет ННЗТ для ТЭЦ определялся по формуле:

$$\text{ННЗТ} = B_{\text{усл}} \times n_{\text{сут}} \times \frac{7000}{Q_H^P}, \text{ где}$$

$B_{\text{усл}}$ – расход условного топлива на производство электро- и теплоэнергии в режиме "выживания" за 1 сутки;

$n_{\text{сут}}$ – количество суток, в течение которых обеспечивается работа ТЭС и котельных в режиме "выживания". В расчете принято для ТЭС, сжигающих уголь - $n_{\text{сут}} = 7$;

7000 - теплота сгорания условного топлива, ккал/кг;

Q_H^P – теплота сгорания натурального топлива, ккал/кг;

ННЗТ, НЭЗТ и ОНЗТ для котельных рассчитывались по формулам, приведенным в п. 19 и 21 приказа Министерства энергетики РФ от 10 августа 2012 №377.

Расчет ННЗТ, нормативного эксплуатационного запаса топлива (далее НЭЗТ) и общего норматива запаса топлива (далее ОНЗТ) по котельным г. Нижнего Новгорода представлен в таблице 5.2.

Таблица 5.1 – Расчет нормативных запасов аварийных видов топлива для ООО «Автозаводская ТЭЦ»

Наименование показателя	2016	2017	2018	2019	2020	2021	2022	2023	2024	2025	2026	2027	2028	2029	2030
ООО "Автозаводская ТЭЦ"															
ННЗТ (мазут)	1,086	1,086	1,086	0,917	0,972	1,073	0,921	0,960	0,967	0,968	0,970	0,972	0,974	0,976	0,978
НЭЗТ (мазут)	17,060	16,556	16,201	13,978	17,546	18,279	14,210	17,265	16,681	16,556	16,591	16,591	16,590	16,590	16,590
ОНЗТ (мазут)	18,146	17,642	17,287	14,895	18,517	19,352	15,131	18,225	17,649	17,524	17,560	17,562	17,564	17,566	17,568
Сормовская ТЭЦ филиал ПАО "Т Плюс"															
ННЗТ (мазут)	4,500	4,500	4,500	4,500	4,226	5,338	5,134	5,061	5,015	4,933	4,908	4,874	4,844	4,829	4,818
НЭЗТ (мазут)	19,290	19,290	19,290	19,290	18,117	22,882	22,007	21,693	21,498	21,146	21,040	20,892	20,765	20,700	20,653
ОНЗТ (мазут)	23,790	23,790	23,790	23,790	22,343	28,221	27,141	26,754	26,513	26,079	25,948	25,766	25,609	25,529	25,471

Таблица 5.2 – Расчет ННЗТ, НЭЗТ и ОНЗТ по котельным г. Нижнего Новгорода

Наименование показателя	2019	2020	2021	2022	2023	2024	2025	2026	2027	2028	2029	2030
ул. Премудрова, 12-а												
УРУТ, кг/Гкал	156,0	157,5	161,1	158,0	157,6	157,6	157,6	157,6	157,6	157,6	0,0	0,0
ННЗТ, т.н.т.	252,9	244,4	272,0	242,2	247,3	232,8	236,2	239,9	239,9	120,0	0,0	0,0
НЭЗТ, т.н.т.	0,0	0,0	0,0	0,0	0,0	0,0	0,0	0,0	0,0	0,0	0,0	0,0
ОНЗТ, т.н.т.	252,9	244,4	272,0	242,2	247,3	232,8	236,2	239,9	239,9	120,0	0,0	0,0
ул. Памирская, 11												
УРУТ, кг/Гкал	188,8	193,8	181,9	180,4	179,6	179,6	0,0	0,0	0,0	0,0	0,0	0,0
ННЗТ, т.н.т.	201,9	202,1	208,5	193,1	120,7	133,5	0,0	0,0	0,0	0,0	0,0	0,0
НЭЗТ, т.н.т.	0,0	0,0	0,0	0,0	0,0	0,0	0,0	0,0	0,0	0,0	0,0	0,0
ОНЗТ, т.н.т.	201,9	202,1	208,5	193,1	120,7	133,5	0,0	0,0	0,0	0,0	0,0	0,0
ул. Чкалова, 9-г												
УРУТ, кг/Гкал	157,5	157,9	157,4	157,6	161,4	161,4	161,4	161,4	161,4	161,4	161,4	161,4
ННЗТ, т.н.т.	126,2	125,4	145,3	125,2	126,1	143,1	142,6	142,6	142,6	142,6	142,6	142,6
НЭЗТ, т.н.т.	0,0	0,0	0,0	0,0	0,0	0,0	0,0	0,0	0,0	0,0	0,0	0,0
ОНЗТ, т.н.т.	126,2	125,4	145,3	125,2	126,1	143,1	142,6	142,6	142,6	142,6	142,6	142,6
ул. Лесной городок, 6-а												
	0,0											

**ОБОСНОВЫВАЮЩИЕ МАТЕРИАЛЫ К СХЕМЕ ТЕПЛОСНАБЖЕНИЯ ГОРОДА НИЖНЕГО НОВГОРОДА НА ПЕРИОД ДО 2030 ГОДА (АКТУАЛИЗАЦИЯ НА 2025 ГОД)
ГЛАВА 10 «ПЕРСПЕКТИВНЫЕ ТОПЛИВНЫЕ БАЛАНСЫ»**

Наименование показателя	2019	2020	2021	2022	2023	2024	2025	2026	2027	2028	2029	2030
УРУТ, кг/Гкал	156,4	157,2	156,6	160,0	157,4	157,4	157,4	157,4	157,4	157,4	157,4	157,4
ННЗТ, т.н.т.	209,8	203,9	236,2	216,9	219,0	220,3	208,7	209,6	215,2	237,8	265,9	298,0
НЭЗТ, т.н.т.	0,0	0,0	0,0	0,0	0,0	0,0	0,0	0,0	0,0	0,0	0,0	0,0
ОНЗТ, т.н.т.	209,8	203,9	236,2	216,9	219,0	220,3	208,7	209,6	215,2	237,8	265,9	298,0
ул. Родионова, 28-б												
УРУТ, кг/Гкал	224,5	269,8	0,0	0,0	0,0	0,0	0,0	0,0	0,0	0,0	0,0	0,0
ННЗТ, т.н.т.	4,5	2,7	0,0	0,0	0,0	0,0	0,0	0,0	0,0	0,0	0,0	0,0
НЭЗТ, т.н.т.	0,0	0,0	0,0	0,0	0,0	0,0	0,0	0,0	0,0	0,0	0,0	0,0
ОНЗТ, т.н.т.	4,5	2,7	0,0	0,0	0,0	0,0	0,0	0,0	0,0	0,0	0,0	0,0
ул. Батумская, 7-б	0,0											
УРУТ, кг/Гкал	158,5	161,4	160,1	158,0	162,6	162,6	159,7	159,7	159,7	159,7	159,7	159,7
ННЗТ, т.н.т.	236,8	236,2	263,9	249,6	219,8	253,2	226,3	240,2	256,3	281,1	283,5	285,8
НЭЗТ, т.н.т.	0,0	0,0	0,0	0,0	0,0	0,0	0,0	0,0	0,0	0,0	0,0	0,0
ОНЗТ, т.н.т.	236,8	236,2	263,9	249,6	219,8	253,2	226,3	240,2	256,3	281,1	283,5	285,8
"Термаль", пр. Гагарина, 178-б												
УРУТ, кг/Гкал	159,1	157,3	158,6	155,4	160,3	160,3	160,3	160,3	160,3	160,3	160,3	0,0
ННЗТ, т.н.т.	387,1	377,1	431,4	399,8	381,3	406,8	412,7	412,7	417,2	433,6	233,1	0,0
НЭЗТ, т.н.т.	0,0	0,0	0,0	0,0	0,0	0,0	0,0	0,0	0,0	0,0	0,0	0,0
ОНЗТ, т.н.т.	387,1	377,1	431,4	399,8	381,3	406,8	412,7	412,7	417,2	433,6	233,1	0,0
"4 МР Сормово", ул. Баренца, 9-а												
УРУТ, кг/Гкал	157,3	159,3	158,0	157,5	157,0	157,0	157,0	157,0	157,0	157,0	157,0	157,0
ННЗТ, т.н.т.	177,4	172,6	188,7	173,9	178,1	151,5	153,5	153,5	153,5	153,5	153,5	153,5
НЭЗТ, т.н.т.	0,0	0,0	0,0	0,0	0,0	0,0	0,0	0,0	0,0	0,0	0,0	0,0
ОНЗТ, т.н.т.	177,4	172,6	188,7	173,9	178,1	151,5	153,5	153,5	153,5	153,5	153,5	153,5
"3 МР Сормово", ул. Иванова, 14-б												
УРУТ, кг/Гкал	154,7	157,2	155,8	156,9	156,3	156,3	156,3	156,3	156,3	156,3	156,3	156,3
ННЗТ, т.н.т.	205,7	194,7	221,1	204,0	198,7	192,8	192,3	205,4	218,5	218,5	218,5	230,3
НЭЗТ, т.н.т.	0,0	0,0	0,0	0,0	0,0	0,0	0,0	0,0	0,0	0,0	0,0	0,0
ОНЗТ, т.н.т.	205,7	194,7	221,1	204,0	198,7	192,8	192,3	205,4	218,5	218,5	218,5	230,3
пр. Союзный, 43												
УРУТ, кг/Гкал	157,7	158,0	158,4	156,7	158,3	158,3	158,3	158,3	158,3	158,3	158,3	158,3
ННЗТ, т.н.т.	395,9	381,6	428,2	387,8	381,2	362,6	353,4	355,8	388,7	462,3	509,2	579,3
НЭЗТ, т.н.т.	0,0	0,0	0,0	0,0	0,0	0,0	0,0	0,0	0,0	0,0	0,0	0,0
ОНЗТ, т.н.т.	395,9	381,6	428,2	387,8	381,2	362,6	353,4	355,8	388,7	462,3	509,2	579,3
ул. Безрукова, 5												

ОБОСНОВЫВАЮЩИЕ МАТЕРИАЛЫ К СХЕМЕ ТЕПЛОСНАБЖЕНИЯ ГОРОДА НИЖНЕГО НОВГОРОДА НА ПЕРИОД ДО 2030 ГОДА (АКТУАЛИЗАЦИЯ НА 2025 ГОД)
ГЛАВА 10 «ПЕРСПЕКТИВНЫЕ ТОПЛИВНЫЕ БАЛАНСЫ»

Наименование показателя	2019	2020	2021	2022	2023	2024	2025	2026	2027	2028	2029	2030
УРУТ, кг/Гкал	207,5	205,1	0,0	0,0	0,0	0,0	0,0	0,0	0,0	0,0	0,0	0,0
ННЗТ, т.н.т.	71,3	36,3	0,0	0,0	0,0	0,0	0,0	0,0	0,0	0,0	0,0	0,0
НЭЗТ, т.н.т.	0,0	0,0	0,0	0,0	0,0	0,0	0,0	0,0	0,0	0,0	0,0	0,0
ОНЗТ, т.н.т.	71,3	36,3	0,0	0,0	0,0	0,0	0,0	0,0	0,0	0,0	0,0	0,0
"НТЦ", ул. Ветеринарная, 5												
УРУТ, кг/Гкал	155,7	156,7	156,1	156,9	156,3	156,3	156,3	156,3	156,3	156,3	156,3	156,3
ННЗТ, т.н.т.	5228,6	5316,5	6075,9	5636,1	5447,6	5626,1	5719,4	5958,3	6105,7	6170,9	6252,0	6336,6
НЭЗТ, т.н.т.	0,0	0,0	0,0	0,0	0,0	0,0	0,0	0,0	0,0	0,0	0,0	0,0
ОНЗТ, т.н.т.	5228,6	5316,5	6075,9	5636,1	5447,6	5626,1	5719,4	5958,3	6105,7	6170,9	6252,0	6336,6
Северная												
УРУТ, кг/Гкал	157,9	159,1	158,8	158,6	159,1	159,0	158,7	158,6	158,5	158,5	158,3	158,2
ННЗТ, т.н.т.	270,0	266,4	299,0	272,9	265,9	270,5	270,8	281,2	293,7	299,9	308,5	317,6
НЭЗТ, т.н.т.	0,0	0,0	0,0	0,0	0,0	0,0	0,0	0,0	0,0	0,0	0,0	0,0
ОНЗТ, т.н.т.	270,0	266,4	299,0	272,9	265,9	270,5	270,8	281,2	293,7	299,9	308,5	317,6

6 ПЕРСПЕКТИВНЫЕ РАСХОДЫ ТОПЛИВА НА ИСТОЧНИКАХ ТЕПЛОВОЙ ЭНЕРГИИ ГОРОДА НИЖНИЙ НОВГОРОД ПРИ РАЗВИТИИ СИСТЕМ ТЕПЛОСНАБЖЕНИЯ В СООТВЕТСТВИИ С РЕКОМЕНДУЕМЫМ ВАРИАНТОМ РАЗВИТИЯ СИСТЕМ ТЕПЛОСНАБЖЕНИЯ

Прогнозные значения расходов натурального топлива на отпуск тепловой и электрической энергии в городе Нижний Новгород представлены в таблице 6.1, прогнозные значения расходов условного топлива – в таблице 6.2.

**ОБОСНОВЫВАЮЩИЕ МАТЕРИАЛЫ К СХЕМЕ ТЕПЛОСНАБЖЕНИЯ ГОРОДА НИЖНЕГО НОВГОРОДА НА ПЕРИОД ДО 2030 ГОДА (АКТУАЛИЗАЦИЯ НА 2025 ГОД)
ГЛАВА 10 «ПЕРСПЕКТИВНЫЕ ТОПЛИВНЫЕ БАЛАНСЫ»**

Таблица 6.1 – Прогнозные значения расходов натурального топлива на отпуск тепловой и электрической энергии в городе Нижний Новгород, млн. м³/ тыс. т н.т.

ТСО	Вид топлива	2019	2020	2021	2022	2023	2024	2025	2026	2027	2028	2029	2030
Автозаводская ТЭЦ, котельная "Ленинская"	Уголь	0,0	0,0	0,0	0,0	0,0	0,0	0,0	0,0	0,0	0,0	0,0	0,0
	Природный газ	779,6	810,9	904,2	772,0	769,2	821,5	826,3	830,9	831,7	832,6	833,4	834,3
	Мазут	0,1	0,5	0,5	0,1	0,1	0,3	0,0	0,0	0,0	0,0	0,0	0,0
Сормовская ТЭЦ	Уголь	0,0	0,0	0,0	0,0	0,0	0,0	0,0	0,0	0,0	0,0	0,0	0,0
	Природный газ	314,0	294,9	372,4	358,2	376,7	347,6	352,4	348,0	345,4	343,1	341,9	341,1
	Мазут	1,1	1,0	1,3	1,3	1,3	1,2	1,2	1,2	1,2	1,2	1,2	1,2
Котельные АО "Теплоэнерго"	Уголь	0,0	0,0	0,0	0,0	0,0	0,0	0,0	0,0	0,0	0,0	0,0	0,0
	Природный газ	536,3	529,2	593,9	542,0	528,1	532,9	531,6	552,3	577,1	589,4	606,5	624,6
	Мазут	0,0	0,0	0,0	0,0	0,0	0,0	0,0	0,0	0,0	0,0	0,0	0,0
Котельные прочих теплоснабжающих организаций	Уголь	0,0	0,0	0,0	0,0	0,0	0,0	0,0	0,0	0,0	0,0	0,0	0,0
	Природный газ	352,6	364,1	384,2	386,6	388,9	399,6	408,4	419,7	430,8	439,5	445,0	449,5
	Мазут	0,3	0,3	0,3	0,3	0,3	0,3	0,4	0,4	0,4	0,4	0,4	0,4
Всего в поселении	Уголь	0,0	0,0	0,0	0,0	0,0	0,0	0,0	0,0	0,0	0,0	0,0	0,0
	Природный газ	1 982,4	1 999,0	2 254,6	2 058,8	2 062,9	2 101,5	2 118,7	2 150,8	2 185,0	2 204,5	2 226,8	2 249,4
	Мазут	1,5	1,9	2,2	1,7	1,8	1,9	1,6	1,6	1,6	1,6	1,6	1,6

Таблица 6.2 – Прогнозные значения расходов условного топлива на отпуск тепловой и электрической энергии в городе Нижний Новгород, тыс. т у.т.

ТСО	Вид топлива	2019	2020	2021	2022	2023	2024	2025	2026	2027	2028	2029	2030
Автозаводская ТЭЦ, котельная "Ленинская"	Уголь	0,0	0,0	0,0	0,0	0,0	0,0	0,0	0,0	0,0	0,0	0,0	0,0
	Природный газ	908,1	948,8	1 055,0	910,2	906,4	923,6	968,5	973,8	974,8	975,8	976,8	977,8
	Мазут	0,1	0,7	0,7	0,1	0,1	0,4	0,0	0,0	0,0	0,0	0,0	0,0
Сормовская ТЭЦ	Уголь	0,0	0,0	0,0	0,0	0,0	0,0	0,0	0,0	0,0	0,0	0,0	0,0
	Природный газ	365,9	343,6	434,0	417,4	438,9	405,0	410,6	405,6	402,5	399,8	398,4	397,5
	Мазут	1,5	1,4	1,7	1,7	1,8	1,6	1,6	1,6	1,6	1,6	1,6	1,6
Котельные АО "Теплоэнерго"	Уголь	0,0	0,0	0,0	0,0	0,0	0,0	0,0	0,0	0,0	0,0	0,0	0,0
	Природный газ	623,7	619,0	693,0	638,4	624,2	629,8	628,3	652,9	682,5	697,0	717,3	738,8
	Мазут	0,0	0,0	0,0	0,0	0,0	0,0	0,0	0,0	0,0	0,0	0,0	0,0
Котельные прочих теплоснабжающих организаций	Уголь	0,0	0,0	0,0	0,0	0,0	0,0	0,0	0,0	0,0	0,0	0,0	0,0
	Природный газ	411,5	424,2	447,5	450,4	453,0	465,5	475,8	488,9	501,8	511,9	518,4	523,6
	Мазут	0,4	0,4	0,4	0,5	0,5	0,5	0,5	0,5	0,5	0,5	0,5	0,5
Всего в поселении	Уголь	0,0	0,0	0,0	0,0	0,0	0,0	0,0	0,0	0,0	0,0	0,0	0,0
	Природный газ	2 309,2	2 335,6	2 629,5	2 416,4	2 422,6	2 423,9	2 483,2	2 521,2	2 561,6	2 584,6	2 610,9	2 637,7
	Мазут	2,0	2,5	2,9	2,3	2,4	2,5	2,1	2,1	2,1	2,1	2,1	2,1

6.1 Описание преобладающего в городе вида топлива, определяемого по совокупности всех систем теплоснабжения

В 2023 году в городе Нижний Новгород преобладающим видом топлива является природный газ. На его долю приходится 99,9% суммарного потребления топлива, на долю мазута – 0,1%.

6.2 Описание приоритетного направления развития топливного баланса города

В перспективе структура топливного баланса в городе Нижнем Новгороде останется неизменной. Преобладающим видом топлива останется природный газ, на долю которого будет приходиться практически 100% потребления топлива на ТЭЦ и котельных города Нижний Новгород.

7 ОПИСАНИЕ ИЗМЕНЕНИЙ В ПЕРСПЕКТИВНЫХ ТОПЛИВНЫХ БАЛАНСАХ ЗА ПЕРИОД, ПРЕДШЕСТВУЮЩИЙ АКТУАЛИЗАЦИИ СХЕМЫ ТЕПЛОСНАБЖЕНИЯ

За период, предшествующий актуализации схемы теплоснабжения, были выполнены следующие мероприятия, влияющие на перспективные топливные балансы.

По согласованию с теплоснабжающей организацией были изменены сроки переключения следующих котельных АО «Теплоэнерго» на котельную Ветеринарная, ул., 5:

- ул. 3-я Ямская, 7 – переключение в 2024 году.

Дополнительно для переключения до 2030 года (срок действия актуализированного варианта схемы теплоснабжения) предлагаются следующие котельные:

- ул. Воровского, д 3 – переключение во втором полугодии 2028 года;
- ул. Республиканская, д.47А – переключение во втором полугодии 2029 года;
- ул. Бориса Панина, д 19Б – переключение во втором полугодии 2028 года;
- ул. Климовская, д. 86а – переключение во втором полугодии 2028 года;
- ул. Коперника, д. 1А – переключение во втором полугодии 2029 года;
- ул. Гаугеля, д. 25 – переключение во втором полугодии 2029 года;
- пер. Общественный, дом 2а – переключение во втором полугодии 2029 года;
- ул. Ванеева, д. 209 Б – переключение во втором полугодии 2030 года;
- пер. Звенигородский, дом 8А – переключение во втором полугодии 2028 года;
- наб. Нижневолжская, дом 2а – переключение во втором полугодии 2030 года;
- ул. Радужная, дом 2а – переключение во втором полугодии 2030 года.

Переключения на Автозаводскую ТЭЦ котельной Профинтерна,7б, ООО «Генерация тепла» переносится с 2025 года на более поздний период.

Котельные ул. Ярославская, 23, ул. Соревнования, 4а, Гребешковский откос, 7 планируются к переключению на новую БМК в 2025 году.

В актуализированную на 2025 год в схему теплоснабжения включено строительство новых источников тепловой энергии:

- строительство БМК Канавинский район, в 65 метрах на северо-запад от дома №48 на ул. Украинская в 2023-2026 годах;
- строительство объекта "Модульная котельная" по адресу: ул. Днепропетровская около жилого дома 8 в 2026-2029 годах;
- строительство объекта "Котельная" по адресу: Ленинский район, в 22 метрах на восток от дома №26 на ул. Дачная в 2025-2028 годах;
- строительство объекта "Котельная" по адресу: в 30 м на ЮЗ от дома №7 по ул. Дальняя в 2023-2026 годах
- строительство блочно-модульных котельных с переводом нагрузок от существующих котельных в 2023-2028 годах:
 - *Город, д/о Зеленый город, дом 19;*
 - *Сормовский район, ул. Римского-Корсакова, 50;*
 - *ул. Дубравная, 18;*
 - *ул. Путейская 31-А;*
 - *ул. Радужная, 2-А;*
 - *ш. Анкудиновское, д.24;*
 - *кп Зеленый Город, "ДОЛ "Чайка", дом 31Л;*
 - *Зеленый Город кп, школа Мореновская, д.7г;*
 - *кп Зеленый Город, д 7, Дом-интернат для престарелых и инвалидов "Зеленый город", пом. П2.*

Кроме указанных мероприятий на перспективные топливные балансы оказывает влияние уточнение расходов топлива и УРУТ на отпуск тепловой энергии в базовом году и уточнение прогнозных значений приростов потребления тепловой энергии объектов нового строительства.